

**OKRĘGOWA KOMISJA EGZAMINACYJNA
W GDAŃSKU**

**Aneks do sprawozdania
z egzaminu ósmoklasisty**

**Osiągnięcia uczniów
kończących klasę ósmą
w roku 2024**

**Województwo kujawsko-pomorskie
(zestawy standardowe)**

Okręgowa Komisja Egzaminacyjna w Gdańsku

ul. Na Stoku 49, 00-874 Gdańsk

tel. 58 320 55 61, fax 58 520 55 90

e-mail: komisja@oke.gda.pl

www.oke.gda.pl

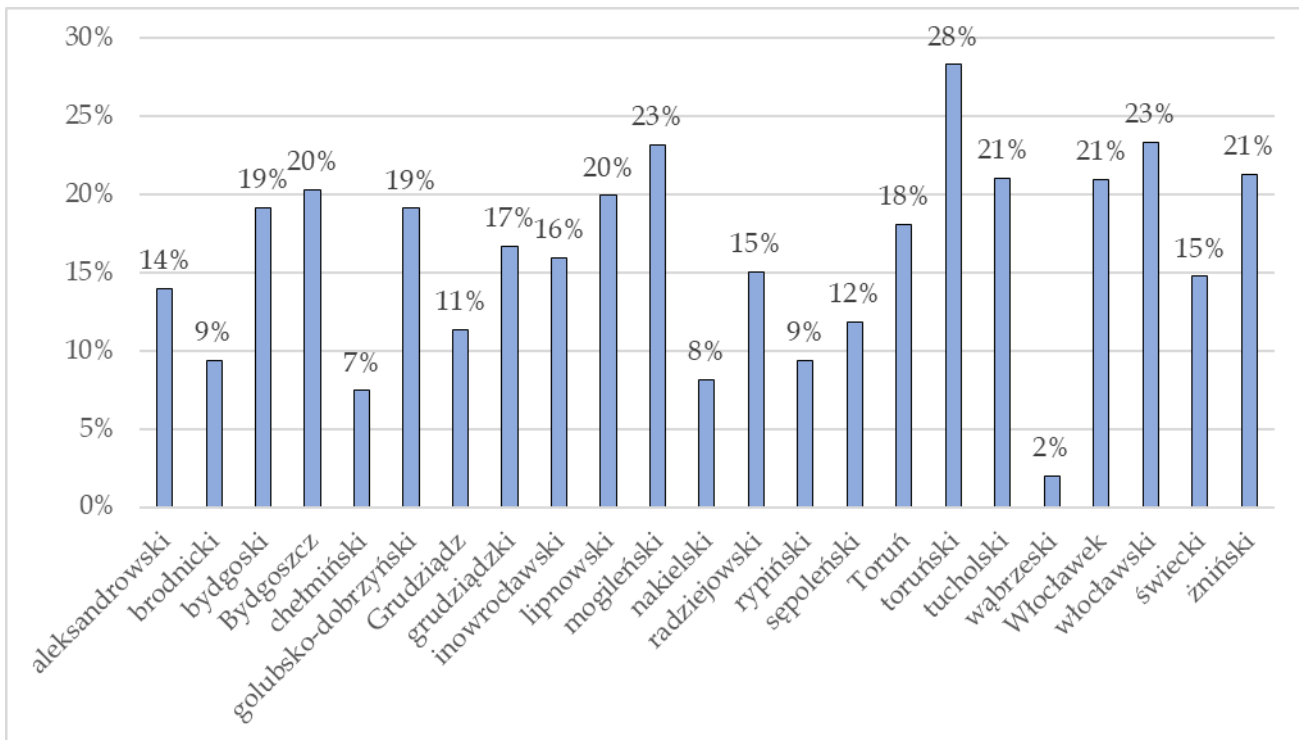
Uwaga!

1. Wartości parametrów statystycznych podawane są w przypadku, gdy do egzaminu ósmoklasisty przystąpiło co najmniej 5 zdających.
2. W przypadku powtarzających się wartości dominanty wprowadzono skrót Wiel. (dominanta wielokrotna).

Tabela 1. Zestawienie liczby szkół i uczniów, którzy przystąpili do egzaminu ósmoklasisty w województwie kujawsko-pomorskim z podziałem na powiaty.

Powiat/miasto na prawach powiatu	Liczba szkół	Liczba uczniów
aleksandrowski	21	293
brodnicki	31	447
bydgoski	34	648
Bydgoszcz	57	1382
chełmiński	20	255
golubsko-dobrzyński	20	251
Grudziądz	15	423
grudziądzki	19	228
inowrocławski	42	608
lipnowski	25	386
mogileński	9	95
nakielski	29	380
radziejowski	13	126
rypiński	23	245
sępoleński	15	160
Toruń	36	967
toruński	34	604
tucholski	16	252
wąbrzeski	11	199
Włocławek	22	563
włocławski	35	475
świecki	37	481
żniński	19	268
Województwo kujawsko-pomorskie	583	9 736

Zdający ze specyficznymi trudnościami w uczeniu się



Rysunek 1. Odsetek uczniów ze specyficznymi trudnościami w uczeniu się w 2024 roku w powiatach województwa kujawsko-pomorskiego.

Tabela 2. Liczba arkuszy obserwacji egzaminu przeprowadzonego w województwie kujawsko-pomorskim przekazanych w 2024 roku do OKE w Gdańsku.

Część egzaminu	Łączna liczba przekazanych arkuszy obserwacji
Język polski	55
Matematyka	49
Język obcy nowożytny	44
Ogółem	148

Wyniki zdających z języka polskiego

Tabela 3. Wartości parametrów statystycznych wyników wszystkich zdających – język polski.

Powiat/miasto na prawach powiatu	Liczba zdających	Wynik średni (%)	Odchylenie standardowe (%)	Mediana (%)	Modalna (%)	Minimum (%)	Maksimum (%)
Aleksandrowski	293	56	20	60	60	7	100
Brodnicki	447	55	20	58	67	2	100
Bydgoski	648	61	19	62	76	4	100
Bydgoszcz	1382	61	22	64	71	2	100
Chełmiński	255	53	19	56	64	9	98
Golubsko-Dobrzyński	251	57	20	60	58	4	96
Grudziądz	423	52	23	56	60	4	100
Grudziądzki	228	57	18	60	64	7	98
Inowrocławski	608	61	20	62	71	4	100
Lipnowski	386	55	19	58	69	7	100
Mogileński	95	49	18	49	44	9	87
Nakielski	380	50	19	51	47	2	100
Radziejowski	126	57	19	58	47	11	100
Rypiński	245	59	19	62	56	7	98
Sępoleński	160	60	17	61	58	18	98
Toruń	967	65	23	71	82	2	100
Toruński	604	61	19	64	76	4	100
Tucholski	252	57	20	60	56	4	93
Wąbrzeski	199	56	19	56	47	0	98
Włocławek	563	58	21	60	82	2	100
Włocławski	475	57	19	58	69	2	100
Świecki	481	56	19	56	67	7	98
Żniński	268	52	21	56	62	4	96
Woj. kuj.-pom.	9 736	58	21	60	67	0	100

Tabela 4. Wartości parametrów statystycznych wyników dziewcząt – język polski.

Powiat/miasto na prawach powiatu	Liczba zdających	Wynik średni (%)	Odchylenie standardowe (%)	Mediana (%)	Modalna (%)	Minimum (%)	Maksimum (%)
Aleksandrowski	142	59	18	60	60	13	96
Brodnicki	210	60	19	64	67	4	100
Bydgoski	331	64	19	67	76	13	100
Bydgoszcz	675	64	21	69	84	7	100
Chełmiński	115	57	19	58	51	11	98
Golubsko-Dobrzyński	117	59	19	58	82	7	96
Grudziądz	194	57	22	60	60	7	100
Grudziądzki	117	62	17	64	64	22	98
Inowrocławski	312	65	21	69	62	4	100
Lipnowski	165	60	19	62	69	9	100
Mogileński	44	55	17	55	62	18	87
Nakielski	181	57	19	56	64	7	100
Radziejowski	54	63	18	66	73	22	100
Rypiński	112	66	18	69	78	9	98
Sępoleński	77	64	14	67	58	20	89
Toruń	478	69	21	73	82	2	100
Toruński	269	66	19	71	78	9	100
Tucholski	113	62	17	67	76	4	93
Wąbrzeski	103	61	18	62	80	9	98
Włocławek	261	63	18	67	82	11	96
Włocławski	233	59	19	62	71	9	96
Świecki	219	61	18	62	60	13	98
Żniński	142	59	19	62	62	11	96
Woj. kuj.-pom.	4 664	63	20	64	71	2	100

Tabela 5. Wartości parametrów statystycznych wyników chłopców – język polski.

Powiat/miasto na prawach powiatu	Liczba zdających	Wynik średni (%)	Odchylenie standardowe (%)	Mediana (%)	Modalna (%)	Minimum (%)	Maksimum (%)
Aleksandrowski	151	54	22	58	62	7	100
Brodnicki	237	50	19	51	51	2	93
Bydgoski	317	58	19	62	64	4	100
Bydgoszcz	707	57	22	60	62	2	100
Chełmiński	140	51	19	56	64	9	91
Golubsko-Dobrzyński	134	55	20	60	51	4	89
Grudziądz	229	48	23	49	16	4	100
Grudziądzki	111	52	17	53	62	7	89
Inowrocławski	296	56	19	58	67	7	100
Lipnowski	221	52	19	53	67	7	91
Mogileński	51	45	17	47	49	9	78
Nakielski	199	45	19	47	47	2	87
Radziejowski	72	53	19	53	47	11	89
Rypiński	133	53	17	53	56	7	96
Sępoleński	83	56	18	56	56	18	98
Toruń	489	61	24	67	78	4	100
Toruński	335	57	19	60	53	4	93
Tucholski	139	53	21	56	56	4	93
Wąbrzeski	96	50	19	50	29	0	91
Włocławek	302	54	22	56	60	2	100
Włocławski	242	54	20	56	58	2	100
Świecki	262	52	18	53	53	7	96
Żniński	126	44	21	42	51	4	89
Woj. kuj.-pom.	5 072	54	21	56	67	0	100

Tabela 6. Wartości parametrów statystycznych wyników uzyskanych przez zdających bez stwierdzonej dysleksji rozwojowej – język polski.

Powiat/miasto na prawach powiatu	Liczba zdających	Wynik średni (%)	Odchylenie standardowe (%)	Mediana (%)	Modalna (%)	Minimum (%)	Maksimum (%)
Aleksandrowski	252	56	20	58	78	7	100
Brodnicki	405	55	20	58	67	2	100
Bydgoski	524	61	19	62	71	4	100
Bydgoszcz	1101	61	22	64	71	2	100
Chełmiński	236	53	20	56	64	9	98
Golubsko-Dobrzyński	203	56	20	58	Wiel.	4	96
Grudziądz	375	51	23	56	60	4	100
Grudziądzki	190	57	18	59	64	11	98
Inowrocławski	511	60	21	62	71	4	100
Lipnowski	309	55	19	56	67	7	100
Mogileński	73	50	18	51	Wiel.	9	87
Nakielski	349	51	19	51	47	2	100
Radziejowski	107	57	20	58	73	11	100
Rypiński	222	59	19	62	62	7	98
Sępoleński	141	60	17	62	58	18	98
Toruń	792	64	23	71	82	2	100
Toruński	433	60	20	64	73	4	100
Tucholski	199	57	20	60	Wiel.	4	93
Wąbrzeski	195	55	19	56	47	0	98
Włocławek	445	57	21	60	82	2	100
Włocławski	364	56	20	58	69	2	100
Świecki	410	56	18	58	67	7	98
Żniński	211	54	21	56	62	4	96
Woj. kuj.-pom.	8 047	58	21	60	67	0	100

Tabela 7. Wartości parametrów statystycznych wyników uzyskanych przez zdających ze stwierdzoną dysleksją rozwojową – język polski.

Powiat/miasto na prawach powiatu	Liczba zdających	Wynik średni (%)	Odchylenie standardowe (%)	Mediana (%)	Modalna (%)	Minimum (%)	Maksimum (%)
Aleksandrowski	41	57	17	60	60	18	96
Brodnicki	42	52	15	50	47	18	84
Bydgoski	124	62	19	64	76	7	93
Bydgoszcz	281	58	21	62	76	9	96
Chełmiński	19	60	15	62	Wiel.	27	93
Golubsko-Dobrzyński	48	62	16	64	71	18	87
Grudziądz	48	60	20	62	49	13	96
Grudziądzki	38	58	17	61	Wiel.	7	89
Inowrocławski	97	62	16	62	56	16	96
Lipnowski	77	58	18	62	69	18	91
Mogileński	22	46	17	49	49	9	71
Nakielski	31	48	20	49	60	4	87
Radziejowski	19	60	14	58	Wiel.	36	89
Rypiński	23	57	18	56	56	16	87
Sępoleński	19	58	18	51	Wiel.	31	89
Toruń	175	67	19	69	Wiel.	9	100
Toruński	171	64	16	64	64	16	100
Tucholski	53	59	19	60	56	9	93
Wąbrzeski	4	-	-	-	-	-	-
Włocławek	118	64	18	66	89	18	98
Włocławski	111	61	18	64	58	4	91
Świecki	71	52	18	51	47	7	87
Żniński	57	45	21	42	Wiel.	7	82
Woj. kuj.-pom.	1 689	60	19	62	60	4	100

Wyniki zdających z matematyki

Tabela 8. Wartości parametrów statystycznych wyników wszystkich zdających – matematyka.

Powiat/miasto na prawach powiatu	Liczba zdających	Wynik średni (%)	Odchylenie standardowe (%)	Mediana (%)	Modalna (%)	Minimum (%)	Maksimum (%)
Aleksandrowski	293	42	27	32	20	0	100
Brodnicki	447	43	27	36	16	4	100
Bydgoski	648	52	28	48	20	0	100
Bydgoszcz	1384	52	29	48	24	0	100
Chełmiński	255	44	25	40	24	4	100
Golubsko-Dobrzyński	251	41	26	36	32	4	100
Grudziądz	422	36	25	28	20	0	100
Grudziądzki	228	43	25	36	20	4	100
Inowrocławski	608	44	27	36	20	0	100
Lipnowski	386	39	24	32	28	0	100
Mogileński	95	34	24	28	16	4	100
Nakielski	380	40	25	34	24	4	100
Radziejowski	126	41	26	32	20	4	100
Rypiński	245	44	27	40	20	4	100
Sępoleński	161	40	24	36	28	0	100
Toruń	965	57	30	60	96	0	100
Toruński	603	47	28	40	24	0	100
Tucholski	253	42	26	36	12	0	100
Wąbrzeski	200	40	25	32	16	0	100
Włocławek	562	43	28	36	16	0	100
Włocławski	475	47	28	40	16	0	100
Świecki	482	43	27	36	16	0	100
Żniński	267	36	23	28	24	0	100
Woj. kuj.-pom.	9 736	46	28	40	20	0	100

Tabela 9. Wartości parametrów statystycznych wyników dziewcząt – matematyka.

Powiat/miasto na prawach powiatu	Liczba zdających	Wynik średni (%)	Odchylenie standardowe (%)	Mediana (%)	Modalna (%)	Minimum (%)	Maksimum (%)
Aleksandrowski	142	38	26	32	16	4	100
Brodnicki	210	47	28	44	36	4	100
Bydgoski	331	49	27	48	32	0	100
Bydgoszcz	675	51	30	48	12	0	100
Chełmiński	115	41	24	36	24	4	100
Golubsko-Dobrzyński	117	39	24	36	8	4	100
Grudziądz	193	35	26	28	20	0	96
Grudziądzki	117	42	23	36	24	4	100
Inowrocławski	312	44	28	36	12	0	100
Lipnowski	165	37	22	28	28	4	92
Mogileński	44	36	26	28	12	4	100
Nakielski	181	42	25	36	24	4	100
Radziejowski	54	42	26	32	20	4	100
Rypiński	112	43	27	36	20	4	100
Sępoleński	77	39	24	36	28	0	96
Toruń	477	57	30	60	84	4	100
Toruński	269	46	28	40	8	0	100
Tucholski	114	40	25	36	16	0	100
Wąbrzeski	104	39	24	32	16	0	92
Włocławek	261	42	27	36	16	0	100
Włocławski	233	45	28	40	20	0	100
Świecki	220	42	26	34	20	0	100
Żniński	141	35	23	28	16	0	92
Woj. kuj.-pom.	4 664	45	28	40	16	0	100

Tabela 10. Wartości parametrów statystycznych wyników chłopców – matematyka.

Powiat/miasto na prawach powiatu	Liczba zdających	Wynik średni (%)	Odchylenie standardowe (%)	Mediana (%)	Modalna (%)	Minimum (%)	Maksimum (%)
Aleksandrowski	151	46	28	40	20	0	100
Brodnicki	237	40	26	32	16	4	100
Bydgoski	317	55	29	52	88	8	100
Bydgoszcz	709	53	29	52	20	0	100
Chełmiński	140	46	25	40	32	4	100
Golubsko-Dobrzyński	134	44	26	40	20	4	100
Grudziądz	229	37	24	28	20	4	100
Grudziądzki	111	45	27	36	20	4	100
Inowrocławski	296	43	26	36	28	0	100
Lipnowski	221	40	24	32	28	0	100
Mogileński	51	31	22	28	16	4	96
Nakielski	199	39	24	32	24	4	100
Radziejowski	72	40	25	32	32	4	96
Rypiński	133	44	27	40	12	4	100
Sępoleński	84	42	24	36	28	4	100
Toruń	488	58	30	60	96	0	100
Toruński	334	48	27	40	16	0	100
Tucholski	139	43	26	36	12	0	100
Wąbrzeski	96	41	27	32	28	4	100
Włocławek	301	43	28	36	16	0	100
Włocławski	242	49	28	44	16	4	100
Świecki	262	44	27	36	16	4	100
Żniński	126	36	23	28	24	4	100
Woj. kuj.-pom.	5 072	46	28	40	20	0	100

Tabela 11. Wartości parametrów statystycznych wyników uzyskanych przez zdających bez stwierdzonej dysleksji rozwojowej - matematyka.

Powiat/miasto na prawach powiatu	Liczba zdających	Wynik średni (%)	Odchylenie standardowe (%)	Mediana (%)	Modalna (%)	Minimum (%)	Maksimum (%)
Aleksandrowski	252	42	27	36	20	0	100
Brodnicki	405	44	28	36	16	4	100
Bydgoski	524	52	28	48	20	0	100
Bydgoszcz	1101	53	30	52	12	0	100
Chełmiński	236	43	25	36	24	4	100
Golubsko-Dobrzyński	203	40	26	36	32	4	100
Grudziądz	374	35	25	28	20	0	100
Grudziądzki	190	42	25	36	24	4	100
Inowrocławski	511	44	28	36	20	0	100
Lipnowski	309	37	23	28	28	0	96
Mogileński	73	37	25	28	12	4	100
Nakielski	349	41	25	36	24	4	100
Radziejowski	107	39	25	32	20	4	100
Rypiński	222	43	27	36	20	4	100
Sępoleński	142	40	24	36	28	0	100
Toruń	790	57	31	60	96	0	100
Toruński	432	47	29	40	16	0	100
Tucholski	200	41	26	36	16	0	100
Wąbrzeski	196	39	25	32	16	0	100
Włocławek	444	41	27	32	16	0	100
Włocławski	364	47	29	40	16	0	100
Świecki	411	44	27	36	24	0	100
Żniński	210	37	23	32	24	0	100
Woj. kuj.-pom.	8 045	46	28	40	20	0	100

Tabela 12. Wartości parametrów statystycznych wyników uzyskanych przez zdających ze stwierdzoną dysleksją rozwojową - matematyka.

Powiat/miasto na prawach powiatu	Liczba zdających	Wynik średni (%)	Odchylenie standardowe (%)	Mediana (%)	Modalna (%)	Minimum (%)	Maksimum (%)
Aleksandrowski	41	40	26	32	20	8	100
Brodnicki	42	38	24	32	16	4	88
Bydgoski	124	53	28	52	Wiel.	8	100
Bydgoszcz	283	47	29	40	20	0	100
Chełmiński	19	51	20	52	Wiel.	20	100
Golubsko-Dobrzyński	48	46	25	44	24	8	92
Grudziądz	48	44	25	40	Wiel.	12	100
Grudziądzki	38	48	24	48	Wiel.	4	100
Inowrocławski	97	41	25	36	28	0	100
Lipnowski	77	44	23	40	24	8	100
Mogileński	22	23	16	20	8	4	68
Nakielski	31	35	25	24	24	4	88
Radziejowski	19	51	25	48	32	4	92
Rypiński	23	49	30	44	Wiel.	4	100
Sępoleński	19	40	27	28	24	4	96
Toruń	175	59	28	56	100	4	100
Toruński	171	47	26	40	24	4	100
Tucholski	53	43	26	40	12	0	100
Wąbrzeski	4	-	-	-	-	-	-
Włocławek	118	50	29	48	Wiel.	4	100
Włocławski	111	48	26	44	44	8	96
Świecki	71	33	25	24	16	4	100
Żniński	57	32	23	24	12	4	96
Woj. kuj.-pom.	1 691	46	27	40	16	0	100

Wyniki zdających z języka angielskiego

Tabela 13. Wartości parametrów statystycznych wyników wszystkich zdających – język angielski.

Powiat/miasto na prawach powiatu	Liczba zdających	Wynik średni (%)	Odchylenie standardowe (%)	Mediana (%)	Modalna (%)	Minimum (%)	Maksimum (%)
Aleksandrowski	287	61	30	62	100	13	100
Brodnicki	435	55	30	51	98	5	100
Bydgoski	642	69	30	82	100	0	100
Bydgoszcz	1459	70	30	82	98	0	100
Chełmiński	253	58	31	56	95	2	100
Golubsko-Dobrzyński	249	57	31	53	24	11	100
Grudziądz	427	54	32	44	22	9	100
Grudziądzki	202	56	30	53	95	4	100
Inowrocławski	613	61	30	67	98	5	100
Lipnowski	382	52	29	44	22	9	100
Mogileński	95	53	28	45	33	9	100
Nakielski	372	53	30	44	24	9	100
Radziejowski	123	50	29	40	20	5	100
Rypiński	234	55	31	49	98	9	100
Sępoleński	161	53	28	45	25	11	100
Toruń	954	73	29	89	98	11	100
Toruński	604	61	30	64	96	7	100
Tucholski	251	53	29	45	91	11	100
Wąbrzeski	194	50	29	42	20	11	100
Włocławek	559	63	31	71	98	0	100
Włocławski	469	56	30	53	98	0	100
Świecki	477	60	31	58	98	2	100
Żniński	259	54	29	49	22	7	100
Woj. kuj.-pom.	9 701	61	31	64	98	0	100

Tabela 14. Wartości parametrów statystycznych wyników dziewcząt – język angielski.

Powiat/miasto na prawach powiatu	Liczba zdających	Wynik średni (%)	Odchylenie standardowe (%)	Mediana (%)	Modalna (%)	Minimum (%)	Maksimum (%)
Aleksandrowski	139	58	29	56	24	13	100
Brodnicki	208	57	30	53	98	11	100
Bydgoski	325	69	29	80	100	11	100
Bydgoszcz	708	70	30	82	98	0	100
Chełmiński	114	55	30	46	25	11	100
Golubsko-Dobrzyński	116	55	31	45	98	11	100
Grudziądz	193	55	32	42	96	9	100
Grudziądzki	102	55	30	50	98	13	100
Inowrocławski	312	62	30	67	98	5	100
Lipnowski	163	51	28	40	29	9	100
Mogileński	44	56	28	49	24	9	100
Nakielski	178	58	29	57	98	9	100
Radziejowski	54	54	28	45	98	15	100
Rypiński	106	59	30	56	98	9	100
Sępoleński	77	52	27	44	35	11	100
Toruń	470	73	29	89	100	11	100
Toruński	268	61	30	60	96	13	100
Tucholski	112	56	29	48	98	13	100
Wąbrzeski	102	52	29	46	27	11	100
Włocławek	259	63	29	71	98	9	100
Włocławski	229	56	29	53	24	0	100
Świecki	219	60	30	60	98	9	100
Żniński	137	58	28	55	29	7	100
Woj. kuj.-pom.	4 635	62	30	65	98	0	100

Tabela 15. Wartości parametrów statystycznych wyników chłopców – język angielski.

Powiat/miasto na prawach powiatu	Liczba zdających	Wynik średni (%)	Odchylenie standardowe (%)	Mediana (%)	Modalna (%)	Minimum (%)	Maksimum (%)
Aleksandrowski	148	64	31	70	100	13	100
Brodnicki	227	54	30	45	27	5	100
Bydgoski	317	68	31	84	100	0	100
Bydgoszcz	751	69	30	82	98	0	100
Chełmiński	139	61	32	62	96	2	100
Golubsko-Dobrzyński	133	59	31	60	24	13	100
Grudziądz	234	54	31	44	22	9	100
Grudziądzki	100	56	31	54	95	4	100
Inowrocławski	301	61	31	65	98	7	100
Lipnowski	219	53	30	47	22	11	100
Mogileński	51	50	28	40	95	15	100
Nakielski	194	48	29	36	29	9	100
Radziejowski	69	47	29	35	20	5	100
Rypiński	128	52	32	39	16	9	100
Sępoleński	84	55	29	47	25	11	100
Toruń	484	74	28	89	98	11	100
Toruński	336	61	31	65	96	7	100
Tucholski	139	51	29	44	18	11	100
Wąbrzeski	92	47	29	35	20	11	100
Włocławek	300	62	32	71	98	0	100
Włocławski	240	56	30	53	98	9	100
Świecki	258	59	32	58	98	2	100
Żniński	122	50	30	40	20	7	98
Woj. kuj.-pom.	5 066	61	31	64	98	0	100

Tabela 16. Wartości parametrów statystycznych wyników uzyskanych przez zdających bez stwierdzonej dysleksji rozwojowej – język angielski.

Powiat/miasto na prawach powiatu	Liczba zdających	Wynik średni (%)	Odchylenie standardowe (%)	Mediana (%)	Modalna (%)	Minimum (%)	Maksimum (%)
Aleksandrowski	248	61	31	62	100	13	100
Brodnicki	393	56	30	51	98	5	100
Bydgoski	518	71	30	84	100	0	100
Bydgoszcz	1176	71	29	85	98	0	100
Chełmiński	234	59	31	59	Wiel.	2	100
Golubsko-Dobrzyński	201	58	31	55	98	11	100
Grudziądz	380	54	32	42	Wiel.	9	100
Grudziądzki	169	57	31	53	95	4	100
Inowrocławski	516	62	31	69	98	5	100
Lipnowski	306	50	29	40	22	9	100
Mogileński	73	56	28	49	Wiel.	9	100
Nakielski	342	54	30	45	Wiel.	9	100
Radziejowski	104	51	29	44	24	5	100
Rypiński	212	55	31	49	98	9	100
Sępoleński	142	54	28	48	25	11	98
Toruń	783	74	29	89	98	11	100
Toruński	434	62	31	66	96	7	100
Tucholski	198	54	29	47	Wiel.	11	100
Wąbrzeski	190	50	29	41	Wiel.	11	100
Włocławek	441	62	31	71	98	0	100
Włocławski	359	56	30	51	98	0	100
Świecki	408	62	31	63	98	2	100
Żniński	205	57	28	53	96	7	100
Woj. kuj.-pom.	8 032	62	31	65	98	0	100

Tabela 17. Wartości parametrów statystycznych wyników uzyskanych przez zdających ze stwierdzoną dysleksją rozwojową – język angielski.

Powiat/miasto na prawach powiatu	Liczba zdających	Wynik średni (%)	Odchylenie standardowe (%)	Mediana (%)	Modalna (%)	Minimum (%)	Maksimum (%)
Aleksandrowski	39	59	28	67	24	15	100
Brodnicki	42	50	27	37	22	15	100
Bydgoski	124	61	31	65	98	9	100
Bydgoszcz	283	61	30	64	95	9	100
Chełmiński	19	56	28	49	25	18	98
Golubsko-Dobrzyński	48	52	28	40	24	18	100
Grudziądz	47	57	29	53	98	16	100
Grudziądzki	33	51	30	49	Wiel.	11	100
Inowrocławski	97	58	29	60	Wiel.	13	100
Lipnowski	76	59	28	56	Wiel.	15	100
Mogileński	22	42	23	32	Wiel.	15	96
Nakielski	30	44	30	31	Wiel.	9	100
Radziejowski	19	47	28	35	25	20	100
Rypiński	22	51	29	45	Wiel.	13	98
Sępoleński	19	45	28	31	29	18	100
Toruń	171	70	28	84	95	11	100
Toruński	170	59	29	55	98	13	100
Tucholski	53	53	31	42	Wiel.	13	100
Wąbrzeski	4	-	-	-	-	-	-
Włocławek	118	63	29	71	Wiel.	11	100
Włocławski	110	56	29	53	93	11	100
Świecki	69	47	30	35	22	9	100
Żniński	54	44	30	29	22	7	98
Woj. kuj.-pom.	1 669	58	30	56	95	7	100

Wyniki zdających z języka niemieckiego

Tabela 18. Wartości parametrów statystycznych wyników wszystkich zdających – język niemiecki.

Powiat/miasto na prawach powiatu	Liczba zdających	Wynik średni (%)	Odchylenie standardowe (%)	Mediana (%)	Modalna (%)	Minimum (%)	Maksimum (%)
Aleksandrowski	7	37	25	25	20	20	96
Brodnicki	6	61	36	61	100	18	100
Bydgoski	10	31	10	29	18	18	49
Bydgoszcz	9	73	34	89	100	11	100
Chełmiński	1	-	-	-	-	-	-
Golubsko-Dobrzyński	-	-	-	-	-	-	-
Grudziądz	3	-	-	-	-	-	-
Grudziądzki	26	48	15	47	36	25	80
Inowrocławski	3	-	-	-	-	-	-
Lipnowski	4	-	-	-	-	-	-
Mogileński	-	-	-	-	-	-	-
Nakielski	9	64	34	75	100	15	100
Radziejowski	2	-	-	-	-	-	-
Rypiński	1	-	-	-	-	-	-
Sępoleński	1	-	-	-	-	-	-
Toruń	24	30	23	20	20	13	100
Toruński	4	-	-	-	-	-	-
Tucholski	2	-	-	-	-	-	-
Wąbrzeski	8	45	19	40	29	29	93
Włocławek	5	52	32	33	-	22	100
Włocławski	6	51	31	36	36	13	96
Świecki	9	53	36	44	-	7	96
Żniński	8	38	30	29	31	9	100
Woj. kuj.-pom.	148	46	29	35	100	7	100

Tabela 19. Wartości parametrów statystycznych wyników dziewcząt – język niemiecki.

Powiat/miasto na prawach powiatu	Liczba zdających	Wynik średni (%)	Odchylenie standardowe (%)	Mediana (%)	Modalna (%)	Minimum (%)	Maksimum (%)
Aleksandrowski	4	-	-	-	-	-	-
Brodnicki	2	-	-	-	-	-	-
Bydgoski	8	33	10	34	-	18	49
Bydgoszcz	6	77	30	90	100	15	100
Chelmiński	1	-	-	-	-	-	-
Golubsko-Dobrzyński	-	-	-	-	-	-	-
Grudziądz	3	-	-	-	-	-	-
Grudziądzki	15	53	16	51	36	25	80
Inowrocławski	3	-	-	-	-	-	-
Lipnowski	2	-	-	-	-	-	-
Mogileński	-	-	-	-	-	-	-
Nakielski	3	-	-	-	-	-	-
Radziejowski	-	-	-	-	-	-	-
Rypiński	1	-	-	-	-	-	-
Sępoleński	1	-	-	-	-	-	-
Toruń	6	54	33	49	-	20	100
Toruński	2	-	-	-	-	-	-
Tucholski	1	-	-	-	-	-	-
Wąbrzeski	2	-	-	-	-	-	-
Włocławek	2	-	-	-	-	-	-
Włocławski	4	-	-	-	-	-	-
Świecki	1	-	-	-	-	-	-
Żniński	4	-	-	-	-	-	-
Woj. kuj.-pom.	71	49	27	36	36	9	100

Tabela 20. Wartości parametrów statystycznych wyników chłopców – język niemiecki.

Powiat/miasto na prawach powiatu	Liczba zdających	Wynik średni (%)	Odchylenie standardowe (%)	Mediana (%)	Modalna (%)	Minimum (%)	Maksimum (%)
Aleksandrowski	3	-	-	-	-	-	-
Brodnicki	4	-	-	-	-	-	-
Bydgoski	2	-	-	-	-	-	-
Bydgoszcz	3	-	-	-	-	-	-
Chelmiński	-	-	-	-	-	-	-
Golubsko-Dobrzyński	-	-	-	-	-	-	-
Grudziądz	-	-	-	-	-	-	-
Grudziądzki	11	41	11	38	27	27	56
Inowrocławski	-	-	-	-	-	-	-
Lipnowski	2	-	-	-	-	-	-
Mogileński	-	-	-	-	-	-	-
Nakielski	6	65	34	77	100	15	100
Radziejowski	2	-	-	-	-	-	-
Rypiński	-	-	-	-	-	-	-
Sępoleński	-	-	-	-	-	-	-
Toruń	18	22	11	20	20	13	67
Toruński	2	-	-	-	-	-	-
Tucholski	1	-	-	-	-	-	-
Wąbrzeski	6	48	22	42	29	29	93
Włocławek	3	-	-	-	-	-	-
Włocławski	2	-	-	-	-	-	-
Świecki	8	49	36	37	-	7	96
Żniński	4	-	-	-	-	-	-
Woj. kuj.-pom.	77	43	30	29	100	7	100

Aneks do sprawozdania z egzaminu ósmoklasisty w 2024 roku w województwie kujawsko-pomorskim

Tabela 21. Wartości parametrów statystycznych wyników uzyskanych przez zdających bez stwierdzonej dysleksji rozwojowej – język niemiecki.

Powiat/miasto na prawach powiatu	Liczba zdających	Wynik średni (%)	Odchylenie standardowe (%)	Mediana (%)	Modalna (%)	Minimum (%)	Maksimum (%)
Aleksandrowski	5	43	27	36	36	20	96
Brodnicki	6	61	36	61	100	18	100
Bydgoski	10	31	10	29	18	18	49
Bydgoszcz	9	73	34	89	100	11	100
Chełmiński	1	-	-	-	-	-	-
Golubsko-Dobrzyński	-	-	-	-	-	-	-
Grudziądz	2	-	-	-	-	-	-
Grudziądzki	21	49	16	49	Wiel.	25	80
Inowrocławski	3	-	-	-	-	-	-
Lipnowski	3	-	-	-	-	-	-
Mogileński	-	-	-	-	-	-	-
Nakielski	8	62	36	69	100	15	100
Radziejowski	2	-	-	-	-	-	-
Rypiński	1	-	-	-	-	-	-
Sępoleński	1	-	-	-	-	-	-
Toruń	23	30	24	20	20	13	100
Toruński	3	-	-	-	-	-	-
Tucholski	2	-	-	-	-	-	-
Wąbrzeski	8	45	19	40	29	29	93
Włocławek	5	52	32	33	-	22	100
Włocławski	5	41	26	36	36	13	91
Świecki	7	60	36	84	-	11	96
Żniński	5	37	33	27	-	9	100
Woj. kuj.-pom.	130	46	29	35	100	9	100

Tabela 22. Wartości parametrów statystycznych wyników uzyskanych przez zdających ze stwierdzoną dysleksją rozwojową – język niemiecki.

Powiat/miasto na prawach powiatu	Liczba zdających	Wynik średni (%)	Odchylenie standardowe (%)	Mediana (%)	Modalna (%)	Minimum (%)	Maksimum (%)
Aleksandrowski	2	-	-	-	-	-	-
Brodnicki	-	-	-	-	-	-	-
Bydgoski	-	-	-	-	-	-	-
Bydgoszcz	-	-	-	-	-	-	-
Chełmiński	-	-	-	-	-	-	-
Golubsko-Dobrzyński	-	-	-	-	-	-	-
Grudziądz	1	-	-	-	-	-	-
Grudziądzki	5	41	7	38	-	33	53
Inowrocławski	-	-	-	-	-	-	-
Lipnowski	1	-	-	-	-	-	-
Mogileński	-	-	-	-	-	-	-
Nakielski	1	-	-	-	-	-	-
Radziejowski	-	-	-	-	-	-	-
Rypiński	-	-	-	-	-	-	-
Sępoleński	-	-	-	-	-	-	-
Toruń	1	-	-	-	-	-	-
Toruński	1	-	-	-	-	-	-
Tucholski	-	-	-	-	-	-	-
Wąbrzeski	-	-	-	-	-	-	-
Włocławek	-	-	-	-	-	-	-
Włocławski	1	-	-	-	-	-	-
Świecki	2	-	-	-	-	-	-
Żniński	3	-	-	-	-	-	-
Woj. kuj.-pom.	18	43	26	35	Wiel.	7	100

Wyniki uczniów z uwzględnieniem statusu szkół

Tabela 23. Wartości parametrów statystycznych wyników uczniów (ogółem) w województwie kujawsko-pomorskim.

Egzamin	Liczba uczniów	Minimum (%)	Maksimum (%)	Mediana (%)	Modalna (%)	Wynik średni (%)	Odchylenie standardowe (%)
Język polski	9 736	0	100	60	67	58	21
Matematyka	9 736	0	100	40	20	46	28
Język angielski	9 701	0	100	64	98	61	31
Język niemiecki	148	7	100	35	100	46	29

Tabela 24. Wartości parametrów statystycznych wyników uczniów szkół publicznych w województwie kujawsko-pomorskim.

Egzamin	Liczba uczniów	Minimum (%)	Maksimum (%)	Mediana (%)	Modalna (%)	Wynik średni (%)	Odchylenie standardowe (%)
Język polski	9 228	0	100	60	67	58	20
Matematyka	9 228	0	100	40	20	45	28
Język angielski	9 189	0	100	62	98	60	31
Język niemiecki	145	7	100	35	100	45	28

Tabela 25. Wartości parametrów statystycznych wyników uczniów szkół niepublicznych w województwie kujawsko-pomorskim.

Egzamin	Liczba uczniów	Minimum (%)	Maksimum (%)	Mediana (%)	Modalna (%)	Wynik średni (%)	Odchylenie standardowe (%)
Język polski	508	4	100	71	78	65	23
Matematyka	508	0	100	68	100	61	31
Język angielski	512	0	100	93	98	75	30
Język niemiecki	3	-	-	-	-	-	-

Wyniki uczniów z uwzględnieniem lokalizacji szkół

Tabela 26. Wartości parametrów statystycznych wyników uczniów w województwie kujawsko-pomorskim – szkoły wiejskie.

Egzamin	Liczba uczniów	Minimum (%)	Maksimum (%)	Mediana (%)	Modalna (%)	Wynik średni (%)	Odchylenie standardowe (%)
Język polski	3 983	4	100	60	67	59	19
Matematyka	3 984	0	100	40	20	45	27
Język angielski	3 925	0	100	55	98	58	30
Język niemiecki	54	9	100	36	36	47	25

Tabela 27. Wartości parametrów statystycznych wyników uczniów w województwie kujawsko-pomorskim – szkoły w miastach do 20 tysięcy mieszkańców.

Egzamin	Liczba uczniów	Minimum (%)	Maksimum (%)	Mediana (%)	Modalna (%)	Wynik średni (%)	Odchylenie standardowe (%)
Język polski	1 877	0	100	56	62	54	21
Matematyka	1 878	0	100	32	20	40	26
Język angielski	1 840	0	100	49	98	56	31
Język niemiecki	47	7	100	35	100	45	28

Tabela 28. Wartości parametrów statystycznych wyników uczniów w województwie kujawsko-pomorskim – szkoły w miastach od 20 tysięcy do 100 tysięcy mieszkańców.

Egzamin	Liczba uczniów	Minimum (%)	Maksimum (%)	Mediana (%)	Modalna (%)	Wynik średni (%)	Odchylenie standardowe (%)
Język polski	964	2	100	58	Wiel.	55	22
Matematyka	963	0	100	32	16	41	27
Język angielski	964	5	100	64	98	60	31
Język niemiecki	9	18	100	35	Wiel.	58	32

Tabela 29. Wartości parametrów statystycznych wyników uczniów w województwie kujawsko-pomorskim – szkoły w miastach powyżej 100 tysięcy mieszkańców.

Egzamin	Liczba uczniów	Minimum (%)	Maksimum (%)	Mediana (%)	Modalna (%)	Wynik średni (%)	Odchylenie standardowe (%)
Język polski	2 912	2	100	51	82	62	22
Matematyka	2 911	0	100	48	16	52	30
Język angielski	2 972	0	100	82	98	69	30
Język niemiecki	38	11	100	23	20	43	33

**Średnie wyniki egzaminu ósmoklasisty w 2024 roku w gminach województwa kujawsko-pomorskiego
(zestawy standardowe)**

JĘZYK POLSKI

Powiat	Gmina	Typ gminy	Liczba zdających	Wynik średni (%)	Odczylenie standardowe (%)
Aleksandrowski	Aleksandrów Kujawski	Gmina wiejska	52	59	16
	Aleksandrów Kujawski	Gmina miejska	72	48	24
	Bądkowo	Gmina wiejska	34	64	19
	Ciechocinek	Gmina miejska	40	58	18
	Koneck	Gmina wiejska	21	58	17
	Nieszawa	Gmina miejska	9	48	15
	Raciążek	Gmina wiejska	16	55	20
	Waganiec	Gmina wiejska	26	64	17
	Zakrzewo	Gmina wiejska	23	58	16
Brodnicki	Bartniczka	Gmina wiejska	34	57	18
	Bobrowo	Gmina wiejska	60	56	17
	Brodnica	Gmina miejska	146	52	21
	Brodnica	Gmina wiejska	41	60	19
	Brzozie	Gmina wiejska	32	56	17
	Górzno	Miasto	8	41	13
	Górzno	Obszar wiejski	9	54	17
	Jabłonowo Pomorskie	Obszar wiejski	23	57	21
	Jabłonowo Pomorskie	Miasto	31	53	20
	Osiek	Gmina wiejska	22	61	17
	Zbiczno	Gmina wiejska	19	51	24
	Świedziebnia	Gmina wiejska	22	52	16
Bydgoski	Białe Błota	Gmina wiejska	157	66	16
	Dobrcz	Gmina wiejska	59	63	18
	Dąbrowa Chełmińska	Gmina wiejska	30	53	23
	Koronowo	Miasto	49	52	20
	Koronowo	Obszar wiejski	89	56	18
	Nowa Wieś Wielka	Gmina wiejska	38	56	16
	Osielsko	Gmina wiejska	107	67	17
	Siczenko	Gmina wiejska	63	63	20
	Solec Kujawski	Miasto	56	54	23
Bydgoszcz	Bydgoszcz	Gmina miejska	1382	61	22
Chełmiński	Chełmno	Gmina miejska	90	54	20
	Chełmno	Gmina wiejska	38	56	21
	Kijewo Królewskie	Gmina wiejska	30	60	17
	Lisewo	Gmina wiejska	26	54	19
	Papowo Biskupie	Gmina wiejska	16	51	20
	Stolno	Gmina wiejska	21	48	15
	Unisław	Gmina wiejska	34	48	16

Aneks do sprawozdania z egzaminu ósmoklasisty w 2024 roku w województwie kujawsko-pomorskim

Powiat	Gmina	Typ gminy	Liczba zdających	Wynik średni (%)	Odchylenie standardowe (%)
Golubsko-Dobrzyński	Ciechocin	Gmina wiejska	21	65	14
	Golub-Dobrzyń	Gmina miejska	63	50	22
	Golub-Dobrzyń	Gmina wiejska	41	55	17
	Kowalewo Pomorskie	Obszar wiejski	34	57	18
	Kowalewo Pomorskie	Miasto	43	64	18
	Radomin	Gmina wiejska	23	48	19
	Zbójno	Gmina wiejska	26	67	16
Grudziądz	Grudziądz	Gmina miejska	423	52	23
Grudziądzki	Grudziądz	Gmina wiejska	90	57	17
	Gruta	Gmina wiejska	25	56	15
	Radzyń Chełmiński	Miasto	31	57	23
	Rogóźno	Gmina wiejska	20	63	16
	Łasin	Obszar wiejski	14	69	16
	Łasin	Miasto	28	52	16
	Świecie Nad Osą	Gmina wiejska	20	57	13
Inowrocławski	Dąbrowa Biskupia	Gmina wiejska	25	59	15
	Gniewkowo	Miasto	33	54	22
	Gniewkowo	Obszar wiejski	28	68	15
	Inowrocław	Gmina wiejska	45	53	22
	Inowrocław	Gmina miejska	247	63	21
	Janikowo	Miasto	35	57	18
	Janikowo	Obszar wiejski	9	61	16
	Kruszwica	Miasto	52	54	24
	Kruszwica	Obszar wiejski	33	64	19
	Pakość	Miasto	39	69	14
	Pakość	Obszar wiejski	8	64	17
	Rojewo	Gmina wiejska	24	54	16
	Złotniki Kujawskie	Gmina wiejska	30	63	20
Lipnowski	Bobrowniki	Miasto	23	63	18
	Chrostkowo	Gmina wiejska	24	58	19
	Dobrzyń Nad Wisłą	Obszar wiejski	25	69	16
	Dobrzyń Nad Wisłą	Miasto	13	51	30
	Kikół	Miasto	17	52	18
	Kikół	Obszar wiejski	17	57	17
	Lipno	Gmina miejska	101	53	20
	Lipno	Gmina wiejska	68	57	18
	Skepe	Obszar wiejski	8	60	16
	Skepe	Miasto	32	56	16
	Tłuchowo	Gmina wiejska	18	61	13
	Wielgie	Gmina wiejska	40	45	17
Mogileński	Dąbrowa	Gmina wiejska	28	51	14
	Jezióra Wielkie	Gmina wiejska	13	49	15
	Mogilno	Miasto	34	48	18
	Strzelno	Miasto	20	49	24

Powiat	Gmina	Typ gminy	Liczba zdających	Wynik średni (%)	Odchylenie standardowe (%)
Nakielski	Kcynia	Obszar wiejski	39	49	19
	Kcynia	Miasto	22	25	16
	Mrocza	Obszar wiejski	13	55	17
	Mrocza	Miasto	62	51	19
	Nakło Nad Notecią	Obszar wiejski	45	52	15
	Nakło Nad Notecią	Miasto	57	53	16
	Sadki	Gmina wiejska	18	43	18
	Szubin	Obszar wiejski	69	56	18
	Szubin	Miasto	55	49	22
Radziejowski	Bytoń	Gmina wiejska	16	56	20
	Dobre	Gmina wiejska	12	57	12
	Osięciny	Gmina wiejska	13	54	17
	Piotrków Kujawski	Miasto	21	46	22
	Piotrków Kujawski	Obszar wiejski	10	60	13
	Radziejów	Gmina wiejska	13	72	11
	Radziejów	Gmina miejska	21	62	21
	Topólka	Gmina wiejska	20	56	16
Rypiński	Brzuze	Gmina wiejska	30	67	15
	Rogowo	Gmina wiejska	25	65	15
	Rypin	Gmina wiejska	49	57	19
	Rypin	Gmina miejska	88	54	19
	Skrwilno	Gmina wiejska	29	64	20
	Wąpielsk	Gmina wiejska	24	63	17
Sępoleński	Kamień Krajeński	Obszar wiejski	22	59	18
	Kamień Krajeński	Miasto	8	53	14
	Sośno	Gmina wiejska	16	67	16
	Sępólno Krajeńskie	Obszar wiejski	26	67	12
	Sępólno Krajeńskie	Miasto	27	59	15
	Więcbork	Obszar wiejski	45	60	18
	Więcbork	Miasto	16	49	16
Toruń	Toruń	Gmina miejska	967	65	23
Toruński	Chelmża	Gmina miejska	35	42	27
	Chelmża	Gmina wiejska	34	59	14
	Czernikowo	Gmina wiejska	65	61	17
	Lubicz	Gmina wiejska	111	64	20
	Obrowo	Gmina wiejska	104	59	17
	Wielka Nieszawka	Gmina wiejska	40	64	20
	Zławieś Wielka	Gmina wiejska	79	62	17
	Łubianka	Gmina wiejska	56	63	18
	Łysomice	Gmina wiejska	80	66	16

Aneks do sprawozdania z egzaminu ósmoklasisty w 2024 roku w województwie kujawsko-pomorskim

Powiat	Gmina	Typ gminy	Liczba zdających	Wynik średni (%)	Odchylenie standardowe (%)
Tucholski	Cekcyn	Gmina wiejska	53	52	20
	Gostycyn	Gmina wiejska	18	60	9
	Kęsowo	Gmina wiejska	30	46	20
	Lubiewo	Gmina wiejska	24	49	22
	Tuchola	Miasto	80	62	18
	Tuchola	Obszar wiejski	20	70	13
	Śliwice	Gmina wiejska	27	60	21
Wąbrzeski	Dębowa Łąka	Gmina wiejska	30	54	17
	Książki	Gmina wiejska	13	56	17
	Płużnica	Gmina wiejska	30	51	15
	Ryńsk	Gmina wiejska	51	61	22
	Wąbrzeźno	Gmina miejska	75	54	19
Włocławek	Włocławek	Gmina miejska	563	58	21
Włocławski	Baruchowo	Gmina wiejska	13	52	18
	Boniewo	Gmina wiejska	27	50	18
	Brześć Kujawski	Miasto	41	53	20
	Brześć Kujawski	Obszar wiejski	22	62	20
	Chocień	Gmina wiejska	36	61	20
	Chodecz	Miasto	22	60	18
	Fabianki	Gmina wiejska	59	58	19
	Izbica Kujawska	Obszar wiejski	4	-	-
	Izbica Kujawska	Miasto	39	55	18
	Kowal	Gmina miejska	14	57	13
	Kowal	Gmina wiejska	22	65	17
	Lubanie	Gmina wiejska	26	51	14
	Lubień Kujawski	Miasto	44	54	23
	Lubień Kujawski	Obszar wiejski	15	58	22
	Lubraniec	Miasto	30	58	20
	Lubraniec	Obszar wiejski	16	52	17
	Włocławek	Gmina wiejska	45	63	18
	Świecki	Bukowiec	Gmina wiejska	24	58
Dragacz		Gmina wiejska	21	54	14
Drzycim		Gmina wiejska	20	59	19
Jeżewo		Gmina wiejska	45	63	16
Lniano		Gmina wiejska	16	51	14
Nowe		Obszar wiejski	6	62	7
Nowe		Miasto	20	44	20
Osie		Gmina wiejska	25	52	12
Pruszcz		Obszar wiejski	45	67	18
Pruszcz		Miasto	18	66	17
Warlubie		Gmina wiejska	33	53	18
Świecie		Obszar wiejski	42	52	18
Świecie		Miasto	148	54	19
Świekatowo		Gmina wiejska	18	50	19

Powiat	Gmina	Typ gminy	Liczba zdających	Wynik średni (%)	Odchylenie standardowe (%)
Żniński	Barcin	Miasto	29	68	14
	Barcin	Obszar wiejski	24	56	20
	Gąsawa	Miasto	12	47	23
	Gąsawa	Obszar wiejski	5	64	29
	Janowiec Wielkopolski	Obszar wiejski	13	42	21
	Janowiec Wielkopolski	Miasto	17	34	17
	Rogowo	Gmina wiejska	30	45	23
	Łabiszyn	Obszar wiejski	19	59	17
	Łabiszyn	Miasto	47	46	21
	Żnin	Miasto	58	56	17
	Żnin	Obszar wiejski	14	52	20

**Średnie wyniki egzaminu ósmoklasisty w 2024 roku w gminach województwa kujawsko-pomorskiego
(zestawy standardowe)**

MATEMATYKA

Powiat	Gmina	Typ gminy	Liczba zdających	Wynik średni (%)	Odchylenie standardowe (%)
Aleksandrowski	Aleksandrów Kujawski	Gmina wiejska	52	39	25
	Aleksandrów Kujawski	Gmina miejska	72	33	25
	Bądkowo	Gmina wiejska	34	61	28
	Ciechocinek	Gmina miejska	40	45	25
	Koneck	Gmina wiejska	21	38	26
	Nieszawa	Gmina miejska	9	52	27
	Raciążek	Gmina wiejska	16	47	27
	Waganiec	Gmina wiejska	26	46	29
	Zakrzewo	Gmina wiejska	23	39	24
Brodnicki	Bartniczka	Gmina wiejska	34	47	26
	Bobrowo	Gmina wiejska	60	44	25
	Brodnica	Gmina miejska	146	42	28
	Brodnica	Gmina wiejska	41	55	27
	Brzozie	Gmina wiejska	32	53	27
	Górzno	Miasto	8	41	21
	Górzno	Obszar wiejski	9	33	26
	Jabłonowo Pomorskie	Obszar wiejski	23	42	24
	Jabłonowo Pomorskie	Miasto	31	27	20
	Osiek	Gmina wiejska	22	50	28
	Zbiczno	Gmina wiejska	19	52	31
	Świedziebnia	Gmina wiejska	22	28	16
Bydgoski	Białe Błota	Gmina wiejska	157	56	27
	Dobrcz	Gmina wiejska	59	56	28
	Dąbrowa Chełmińska	Gmina wiejska	30	48	28
	Koronowo	Miasto	49	33	22
	Koronowo	Obszar wiejski	89	44	26
	Nowa Wieś Wielka	Gmina wiejska	38	52	27
	Osielsko	Gmina wiejska	107	60	27
	Sicienko	Gmina wiejska	63	54	26
	Solec Kujawski	Miasto	56	50	30
Bydgoszcz	Bydgoszcz	Gmina miejska	1384	52	29
Chełmiński	Chełmno	Gmina miejska	90	41	27
	Chełmno	Gmina wiejska	38	46	24
	Kijewo Królewskie	Gmina wiejska	30	55	24
	Lisewo	Gmina wiejska	26	40	25
	Papowo Biskupie	Gmina wiejska	16	44	25
	Stolno	Gmina wiejska	21	35	18
	Unisław	Gmina wiejska	34	48	21

Powiat	Gmina	Typ gminy	Liczba zdających	Wynik średni (%)	Odchylenie standardowe (%)
Golubsko-Dobrzyński	Ciechocin	Gmina wiejska	21	48	26
	Golub-Dobrzyń	Gmina miejska	63	35	24
	Golub-Dobrzyń	Gmina wiejska	41	46	28
	Kowalewo Pomorskie	Obszar wiejski	34	35	19
	Kowalewo Pomorskie	Miasto	43	48	29
	Radomin	Gmina wiejska	23	34	18
	Zbójno	Gmina wiejska	26	48	25
Grudziądz	Grudziądz	Gmina miejska	422	36	25
Grudziądzki	Grudziądz	Gmina wiejska	90	50	26
	Gruta	Gmina wiejska	25	30	20
	Radzyń Chełmiński	Miasto	31	42	25
	Rogóżno	Gmina wiejska	20	53	25
	Łasin	Obszar wiejski	14	38	20
	Łasin	Miasto	28	39	21
	Świecie Nad Osą	Gmina wiejska	20	34	22
Inowrocławski	Dąbrowa Biskupia	Gmina wiejska	25	31	21
	Gniewkowo	Miasto	33	35	26
	Gniewkowo	Obszar wiejski	28	48	27
	Inowrocław	Gmina wiejska	45	35	22
	Inowrocław	Gmina miejska	247	48	28
	Janikowo	Miasto	35	39	23
	Janikowo	Obszar wiejski	9	51	26
	Kruszwica	Miasto	52	32	24
	Kruszwica	Obszar wiejski	33	43	23
	Pakość	Miasto	39	52	29
	Pakość	Obszar wiejski	8	64	20
	Rojewo	Gmina wiejska	24	38	23
Złotniki Kujawskie	Gmina wiejska	30	49	30	
Lipnowski	Bobrowniki	Miasto	23	57	27
	Chrostkowo	Gmina wiejska	24	34	21
	Dobrzyń Nad Wisłą	Obszar wiejski	25	42	22
	Dobrzyń Nad Wisłą	Miasto	13	49	28
	Kikół	Miasto	17	34	24
	Kikół	Obszar wiejski	17	40	20
	Lipno	Gmina miejska	101	33	22
	Lipno	Gmina wiejska	68	37	23
	Skępe	Obszar wiejski	8	52	25
	Skępe	Miasto	32	41	25
	Tłuchowo	Gmina wiejska	18	52	19
	Wielgie	Gmina wiejska	40	34	18
Mogileński	Dąbrowa	Gmina wiejska	28	36	27
	Jeziora Wielkie	Gmina wiejska	13	30	27
	Mogilno	Miasto	34	34	25
	Strzelno	Miasto	20	32	15

Aneks do sprawozdania z egzaminu ósmoklasisty w 2024 roku w województwie kujawsko-pomorskim

Powiat	Gmina	Typ gminy	Liczba zdających	Wynik średni (%)	Odchylenie standardowe (%)
Nakielski	Kcynia	Obszar wiejski	39	32	22
	Kcynia	Miasto	22	19	10
	Mrocza	Obszar wiejski	13	26	16
	Mrocza	Miasto	62	39	24
	Nakło Nad Notecią	Obszar wiejski	45	40	20
	Nakło Nad Notecią	Miasto	57	51	24
	Sadki	Gmina wiejska	18	33	14
	Szubin	Obszar wiejski	69	47	25
	Szubin	Miasto	55	44	29
Radziejowski	Bytoń	Gmina wiejska	16	25	17
	Dobre	Gmina wiejska	12	46	24
	Osięciny	Gmina wiejska	13	38	26
	Piotrków Kujawski	Miasto	21	31	20
	Piotrków Kujawski	Obszar wiejski	10	52	26
	Radziejów	Gmina wiejska	13	71	14
	Radziejów	Gmina miejska	21	43	26
	Topólka	Gmina wiejska	20	38	23
Rypiński	Brzuze	Gmina wiejska	30	41	25
	Rogowo	Gmina wiejska	25	43	28
	Rypin	Gmina wiejska	49	40	27
	Rypin	Gmina miejska	88	48	28
	Skrwilno	Gmina wiejska	29	44	25
	Wąpielsk	Gmina wiejska	24	40	25
Sępoleński	Kamień Krajeński	Obszar wiejski	22	41	25
	Kamień Krajeński	Miasto	8	28	21
	Sośno	Gmina wiejska	16	37	25
	Sępólno Krajeńskie	Obszar wiejski	26	58	24
	Sępólno Krajeńskie	Miasto	27	30	17
	Więcbork	Obszar wiejski	46	41	24
	Więcbork	Miasto	16	36	19
Toruń	Toruń	Gmina miejska	965	57	30
Toruński	Chełmża	Gmina miejska	34	27	19
	Chełmża	Gmina wiejska	34	39	26
	Czernikowo	Gmina wiejska	65	39	25
	Lubicz	Gmina wiejska	111	49	29
	Obrowo	Gmina wiejska	104	51	30
	Wielka Nieszawka	Gmina wiejska	40	55	23
	Zławieś Wielka	Gmina wiejska	79	51	26
	Łubianka	Gmina wiejska	56	50	29
	Łysomice	Gmina wiejska	80	48	28

Powiat	Gmina	Typ gminy	Liczba zdających	Wynik średni (%)	Odchylenie standardowe (%)
Tucholski	Cekcyn	Gmina wiejska	53	45	26
	Gostycyn	Gmina wiejska	18	35	26
	Kęsowo	Gmina wiejska	30	38	27
	Lubiewo	Gmina wiejska	24	41	27
	Tuchola	Miasto	81	40	24
	Tuchola	Obszar wiejski	20	51	23
	Śliwice	Gmina wiejska	27	42	25
Wąbrzeski	Dębowa Łąka	Gmina wiejska	30	46	24
	Książki	Gmina wiejska	13	25	12
	Płużnica	Gmina wiejska	30	35	24
	Ryńsk	Gmina wiejska	51	47	27
	Wąbrzeźno	Gmina miejska	76	37	24
Włocławek	Włocławek	Gmina miejska	562	43	28
Włocławski	Baruchowo	Gmina wiejska	13	33	17
	Boniewo	Gmina wiejska	27	57	28
	Brześć Kujawski	Miasto	41	44	26
	Brześć Kujawski	Obszar wiejski	22	56	30
	Chocień	Gmina wiejska	36	44	28
	Chodecz	Miasto	22	41	28
	Fabianki	Gmina wiejska	59	45	28
	Izbica Kujawska	Obszar wiejski	4	-	-
	Izbica Kujawska	Miasto	39	52	25
	Kowal	Gmina miejska	14	41	21
	Kowal	Gmina wiejska	22	63	25
	Lubanie	Gmina wiejska	26	52	32
	Lubień Kujawski	Miasto	44	48	26
	Lubień Kujawski	Obszar wiejski	15	47	35
	Lubraniec	Miasto	30	46	31
	Lubraniec	Obszar wiejski	16	25	17
	Włocławek	Gmina wiejska	45	46	28
	Świecki	Bukowiec	Gmina wiejska	24	43
Dragacz		Gmina wiejska	21	36	23
Drzycim		Gmina wiejska	20	43	25
Jeżewo		Gmina wiejska	45	54	26
Lniano		Gmina wiejska	16	41	17
Nowe		Obszar wiejski	6	34	18
Nowe		Miasto	20	38	22
Osie		Gmina wiejska	25	47	25
Pruszcz		Obszar wiejski	45	52	25
Pruszcz		Miasto	18	46	30
Warlubie		Gmina wiejska	33	39	27
Świecie		Obszar wiejski	43	26	16
Świecie		Miasto	148	45	29
Świekatowo		Gmina wiejska	18	29	24

Aneks do sprawozdania z egzaminu ósmoklasisty w 2024 roku w województwie kujawsko-pomorskim

Powiat	Gmina	Typ gminy	Liczba zdających	Wynik średni (%)	Odchylenie standardowe (%)
Żniński	Barcin	Miasto	29	53	29
	Barcin	Obszar wiejski	24	38	23
	Gąsawa	Miasto	12	27	20
	Gąsawa	Obszar wiejski	4	-	-
	Janowiec Wielkopolski	Obszar wiejski	13	26	22
	Janowiec Wielkopolski	Miasto	17	30	15
	Rogowo	Gmina wiejska	30	30	18
	Łabiszyn	Obszar wiejski	19	33	22
	Łabiszyn	Miasto	47	33	22
	Żnin	Miasto	58	36	21
	Żnin	Obszar wiejski	14	35	21

Średnie wyniki egzaminu ósmoklasisty w 2024 roku w gminach województwa kujawsko-pomorskiego (zestawy standardowe)

JĘZYK ANGIELSKI

Powiat	Gmina	Typ gminy	Liczba zdających	Wynik średni (%)	Odchylenie standardowe (%)
Aleksandrowski	Aleksandrów Kujawski	Gmina wiejska	52	60	32
	Aleksandrów Kujawski	Gmina miejska	73	53	31
	Bądkowo	Gmina wiejska	32	70	27
	Ciechocinek	Gmina miejska	40	72	29
	Koneck	Gmina wiejska	18	58	26
	Nieszawa	Gmina miejska	9	48	21
	Raciążek	Gmina wiejska	16	59	29
	Waganiec	Gmina wiejska	24	63	28
	Zakrzewo	Gmina wiejska	23	65	29
Brodnicki	Bartniczka	Gmina wiejska	34	53	30
	Bobrowo	Gmina wiejska	60	51	28
	Brodnica	Gmina miejska	136	62	30
	Brodnica	Gmina wiejska	41	66	29
	Brzozie	Gmina wiejska	32	56	28
	Górzno	Miasto	8	43	25
	Górzno	Obszar wiejski	7	33	16
	Jabłonowo Pomorskie	Obszar wiejski	23	45	26
	Jabłonowo Pomorskie	Miasto	31	44	30
	Osiek	Gmina wiejska	22	58	31
	Zbiczno	Gmina wiejska	19	58	33
	Świedziebnia	Gmina wiejska	22	42	27
Bydgoski	Białe Błota	Gmina wiejska	157	76	25
	Dobrcz	Gmina wiejska	59	69	30
	Dąbrowa Chełmińska	Gmina wiejska	28	69	31
	Koronowo	Miasto	44	54	31
	Koronowo	Obszar wiejski	89	57	32
	Nowa Wieś Wielka	Gmina wiejska	37	72	29
	Osielsko	Gmina wiejska	107	79	26
	Sicienko	Gmina wiejska	63	65	29
	Solec Kujawski	Miasto	58	59	33
Bydgoszcz	Bydgoszcz	Gmina miejska	1459	70	30
Chełmiński	Chełmno	Gmina miejska	89	60	30
	Chełmno	Gmina wiejska	38	54	31
	Kijewo Królewskie	Gmina wiejska	30	74	30
	Lisewo	Gmina wiejska	26	48	30
	Papowo Biskupie	Gmina wiejska	16	69	33
	Stolno	Gmina wiejska	21	39	25
	Unisław	Gmina wiejska	33	61	30

Aneks do sprawozdania z egzaminu ósmoklasisty w 2024 roku w województwie kujawsko-pomorskim

Powiat	Gmina	Typ gminy	Liczba zdających	Wynik średni (%)	Odchylenie standardowe (%)
Golubsko-Dobrzyński	Ciechocin	Gmina wiejska	21	57	25
	Golub-Dobrzyń	Gmina miejska	62	60	32
	Golub-Dobrzyń	Gmina wiejska	40	53	28
	Kowalewo Pomorskie	Obszar wiejski	34	51	32
	Kowalewo Pomorskie	Miasto	43	65	31
	Radomin	Gmina wiejska	23	46	30
	Zbójno	Gmina wiejska	26	62	28
Grudziądz	Grudziądz	Gmina miejska	427	54	32
Grudziądzki	Grudziądz	Gmina wiejska	90	60	30
	Gruta	Gmina wiejska	25	49	29
	Radzyń Chełmiński	Miasto	28	54	33
	Rogóżno	Gmina wiejska	20	64	24
	Łasin	Obszar wiejski	-	-	-
	Łasin	Miasto	19	47	29
	Świecie Nad Osą	Gmina wiejska	20	45	30
Inowrocławski	Dąbrowa Biskupia	Gmina wiejska	25	44	24
	Gniewkowo	Miasto	30	46	29
	Gniewkowo	Obszar wiejski	28	61	27
	Inowrocław	Gmina wiejska	45	47	26
	Inowrocław	Gmina miejska	255	67	29
	Janikowo	Miasto	35	54	32
	Janikowo	Obszar wiejski	9	73	30
	Kruszwica	Miasto	52	53	32
	Kruszwica	Obszar wiejski	33	65	30
	Pakość	Miasto	39	70	27
	Pakość	Obszar wiejski	8	72	26
	Rojewo	Gmina wiejska	24	58	34
	Złotniki Kujawskie	Gmina wiejska	30	66	28
Lipnowski	Bobrowniki	Miasto	23	64	28
	Chrostkowo	Gmina wiejska	24	44	25
	Dobrzyń Nad Wisłą	Obszar wiejski	25	54	28
	Dobrzyń Nad Wisłą	Miasto	12	66	33
	Kikół	Miasto	17	59	35
	Kikół	Obszar wiejski	17	59	26
	Lipno	Gmina miejska	98	53	30
	Lipno	Gmina wiejska	68	46	26
	Skępe	Obszar wiejski	8	61	28
	Skępe	Miasto	32	56	31
	Tłuchowo	Gmina wiejska	18	50	22
	Wielgie	Gmina wiejska	40	43	27
Mogileński	Dąbrowa	Gmina wiejska	28	51	25
	Jeziora Wielkie	Gmina wiejska	13	53	28
	Mogilno	Miasto	34	54	30
	Strzelno	Miasto	20	54	28

Powiat	Gmina	Typ gminy	Liczba zdających	Wynik średni (%)	Odchylenie standardowe (%)
Nakielski	Kcynia	Obszar wiejski	39	44	27
	Kcynia	Miasto	19	42	30
	Mrocza	Obszar wiejski	13	41	26
	Mrocza	Miasto	61	48	27
	Nakło Nad Notecią	Obszar wiejski	44	55	31
	Nakło Nad Notecią	Miasto	58	62	29
	Sadki	Gmina wiejska	18	49	29
	Szubin	Obszar wiejski	68	60	29
	Szubin	Miasto	52	53	31
Radziejowski	Bytoń	Gmina wiejska	16	45	27
	Dobre	Gmina wiejska	12	58	30
	Osięciny	Gmina wiejska	12	40	25
	Piotrków Kujawski	Miasto	21	41	29
	Piotrków Kujawski	Obszar wiejski	10	61	31
	Radziejów	Gmina wiejska	13	58	21
	Radziejów	Gmina miejska	21	57	31
	Topólka	Gmina wiejska	18	46	25
Rypiński	Brzuze	Gmina wiejska	30	54	29
	Rogowo	Gmina wiejska	25	45	27
	Rypin	Gmina wiejska	49	49	29
	Rypin	Gmina miejska	89	65	30
	Skrwilno	Gmina wiejska	17	55	35
	Wąpielsk	Gmina wiejska	24	42	29
Sępoleński	Kamień Krajeński	Obszar wiejski	22	53	28
	Kamień Krajeński	Miasto	8	41	28
	Sośno	Gmina wiejska	16	57	24
	Sępólno Krajeńskie	Obszar wiejski	26	51	25
	Sępólno Krajeńskie	Miasto	28	57	31
	Więcbork	Obszar wiejski	46	50	26
	Więcbork	Miasto	15	64	31
Toruń	Toruń	Gmina miejska	954	73	29
Toruński	Chełmża	Gmina miejska	35	42	29
	Chełmża	Gmina wiejska	35	63	30
	Czernikowo	Gmina wiejska	65	51	32
	Lubicz	Gmina wiejska	111	64	30
	Obrowo	Gmina wiejska	102	63	31
	Wielka Nieszawka	Gmina wiejska	40	74	28
	Zławieś Wielka	Gmina wiejska	79	71	29
	Łubianka	Gmina wiejska	56	55	27
	Łysomice	Gmina wiejska	81	61	28

Powiat	Gmina	Typ gminy	Liczba zdających	Wynik średni (%)	Odchylenie standardowe (%)
Tucholski	Cekcyn	Gmina wiejska	51	54	27
	Gostycyn	Gmina wiejska	18	38	28
	Kęsowo	Gmina wiejska	30	49	30
	Lubiewo	Gmina wiejska	24	54	25
	Tuchola	Miasto	81	57	31
	Tuchola	Obszar wiejski	20	59	26
	Śliwice	Gmina wiejska	27	50	28
Wąbrzeski	Dębowa Łąka	Gmina wiejska	29	49	27
	Książki	Gmina wiejska	11	40	26
	Płużnica	Gmina wiejska	27	45	27
	Ryńsk	Gmina wiejska	51	53	27
	Wąbrzeźno	Gmina miejska	76	51	31
Włocławek	Włocławek	Gmina miejska	559	63	31
Włocławski	Baruchowo	Gmina wiejska	13	48	27
	Boniewo	Gmina wiejska	27	54	29
	Brześć Kujawski	Miasto	41	59	31
	Brześć Kujawski	Obszar wiejski	22	60	27
	Chocień	Gmina wiejska	34	58	29
	Chodecz	Miasto	22	53	31
	Fabianki	Gmina wiejska	59	63	27
	Izbica Kujawska	Obszar wiejski	4	-	-
	Izbica Kujawska	Miasto	36	51	30
	Kowal	Gmina miejska	14	58	23
	Kowal	Gmina wiejska	22	66	30
	Lubanie	Gmina wiejska	26	56	30
	Lubień Kujawski	Miasto	43	52	33
	Lubień Kujawski	Obszar wiejski	15	55	30
	Lubraniec	Miasto	30	55	30
	Lubraniec	Obszar wiejski	16	40	26
	Włocławek	Gmina wiejska	45	50	28
Świecki	Bukowiec	Gmina wiejska	25	58	33
	Dragacz	Gmina wiejska	23	47	30
	Drzycim	Gmina wiejska	20	60	30
	Jeżewo	Gmina wiejska	46	69	27
	Lniano	Gmina wiejska	15	45	26
	Nowe	Obszar wiejski	6	66	27
	Nowe	Miasto	15	56	26
	Osie	Gmina wiejska	25	60	27
	Pruszcz	Obszar wiejski	45	63	29
	Pruszcz	Miasto	18	66	31
	Warlubie	Gmina wiejska	33	55	32
	Świecie	Obszar wiejski	42	43	31
	Świecie	Miasto	146	66	30
	Świekatowo	Gmina wiejska	18	46	30

Powiat	Gmina	Typ gminy	Liczba zdających	Wynik średni (%)	Odchylenie standardowe (%)
Żniński	Barcin	Miasto	29	65	27
	Barcin	Obszar wiejski	24	57	27
	Gąsawa	Miasto	12	33	11
	Gąsawa	Obszar wiejski	4	-	-
	Janowiec Wielkopolski	Obszar wiejski	12	41	26
	Janowiec Wielkopolski	Miasto	17	37	26
	Rogowo	Gmina wiejska	25	50	30
	Łabiszyn	Obszar wiejski	19	60	28
	Łabiszyn	Miasto	47	60	31
	Żnin	Miasto	56	56	26
	Żnin	Obszar wiejski	14	46	26

**Średnie wyniki egzaminu ósmoklasisty w 2024 roku w gminach województwa kujawsko-pomorskiego
(zestawy standardowe)**

JĘZYK NIEMIECKI

Powiat	Gmina	Typ gminy	Liczba zdających	Wynik średni (%)	Odchylenie standardowe (%)
Aleksandrowski	Aleksandrów Kujawski	Gmina wiejska	-	-	-
	Aleksandrów Kujawski	Gmina miejska	-	-	-
	Bądkowo	Gmina wiejska	2	-	-
	Ciechocinek	Gmina miejska	-	-	-
	Koneck	Gmina wiejska	3	-	-
	Nieszawa	Gmina miejska	-	-	-
	Raciążek	Gmina wiejska	-	-	-
	Waganiec	Gmina wiejska	2	-	-
	Zakrzewo	Gmina wiejska	-	-	-
Brodnicki	Bartniczka	Gmina wiejska	-	-	-
	Bobrowo	Gmina wiejska	-	-	-
	Brodnica	Gmina miejska	4	-	-
	Brodnica	Gmina wiejska	-	-	-
	Brzozie	Gmina wiejska	-	-	-
	Górzno	Miasto	-	-	-
	Górzno	Obszar wiejski	2	-	-
	Jabłonowo Pomorskie	Obszar wiejski	-	-	-
	Jabłonowo Pomorskie	Miasto	-	-	-
	Osiek	Gmina wiejska	-	-	-
	Zbiczno	Gmina wiejska	-	-	-
	Świedziebnia	Gmina wiejska	-	-	-
Bydgoski	Białe Błota	Gmina wiejska	1	-	-
	Dobrcz	Gmina wiejska	-	-	-
	Dąbrowa Chełmińska	Gmina wiejska	2	-	-
	Koronowo	Miasto	5	29	9
	Koronowo	Obszar wiejski	-	-	-
	Nowa Wieś Wielka	Gmina wiejska	1	-	-
	Osielsko	Gmina wiejska	-	-	-
	Sicienko	Gmina wiejska	-	-	-
	Solec Kujawski	Miasto	1	-	-
Bydgoszcz	Bydgoszcz	Gmina miejska	9	73	34
Chełmiński	Chełmno	Gmina miejska	-	-	-
	Chełmno	Gmina wiejska	-	-	-
	Kijewo Królewskie	Gmina wiejska	-	-	-
	Lisewo	Gmina wiejska	-	-	-
	Papowo Biskupie	Gmina wiejska	-	-	-
	Stolno	Gmina wiejska	-	-	-
	Unisław	Gmina wiejska	1	-	-

Powiat	Gmina	Typ gminy	Liczba zdających	Wynik średni (%)	Odchylenie standardowe (%)
Golubsko-Dobrzyński	Ciechocin	Gmina wiejska	-	-	-
	Golub-Dobrzyń	Gmina miejska	-	-	-
	Golub-Dobrzyń	Gmina wiejska	-	-	-
	Kowalewo Pomorskie	Obszar wiejski	-	-	-
	Kowalewo Pomorskie	Miasto	-	-	-
	Radomin	Gmina wiejska	-	-	-
	Zbójno	Gmina wiejska	-	-	-
Grudziądz	Grudziądz	Gmina miejska	3	-	-
Grudziądzki	Grudziądz	Gmina wiejska	-	-	-
	Gruta	Gmina wiejska	-	-	-
	Radzyń Chełmiński	Miasto	3	-	-
	Rogóżno	Gmina wiejska	-	-	-
	Łasin	Obszar wiejski	14	50	16
	Łasin	Miasto	9	50	13
	Świecie Nad Osą	Gmina wiejska	-	-	-
Inowrocławski	Dąbrowa Biskupia	Gmina wiejska	-	-	-
	Gniewkowo	Miasto	3	-	-
	Gniewkowo	Obszar wiejski	-	-	-
	Inowrocław	Gmina wiejska	-	-	-
	Inowrocław	Gmina miejska	-	-	-
	Janikowo	Miasto	-	-	-
	Janikowo	Obszar wiejski	-	-	-
	Kruszwica	Miasto	-	-	-
	Kruszwica	Obszar wiejski	-	-	-
	Pakość	Miasto	-	-	-
	Pakość	Obszar wiejski	-	-	-
	Rojewo	Gmina wiejska	-	-	-
Złotniki Kujawskie	Gmina wiejska	-	-	-	
Lipnowski	Bobrowniki	Miasto	-	-	-
	Chrostkowo	Gmina wiejska	-	-	-
	Dobrzyń Nad Wisłą	Obszar wiejski	-	-	-
	Dobrzyń Nad Wisłą	Miasto	1	-	-
	Kikół	Miasto	-	-	-
	Kikół	Obszar wiejski	-	-	-
	Lipno	Gmina miejska	3	-	-
	Lipno	Gmina wiejska	-	-	-
	Skępe	Obszar wiejski	-	-	-
	Skępe	Miasto	-	-	-
	Tłuchowo	Gmina wiejska	-	-	-
	Wielgie	Gmina wiejska	-	-	-
Mogileński	Dąbrowa	Gmina wiejska	-	-	-
	Jeziora Wielkie	Gmina wiejska	-	-	-
	Mogilno	Miasto	-	-	-
	Strzelno	Miasto	-	-	-

Aneks do sprawozdania z egzaminu ósmoklasisty w 2024 roku w województwie kujawsko-pomorskim

Powiat	Gmina	Typ gminy	Liczba zdających	Wynik średni (%)	Odchylenie standardowe (%)
Nakielski	Kcynia	Obszar wiejski	-	-	-
	Kcynia	Miasto	3	-	-
	Mrocza	Obszar wiejski	-	-	-
	Mrocza	Miasto	1	-	-
	Nakło Nad Notecią	Obszar wiejski	1	-	-
	Nakło Nad Notecią	Miasto	-	-	-
	Sadki	Gmina wiejska	-	-	-
	Szubin	Obszar wiejski	1	-	-
	Szubin	Miasto	3	-	-
Radziejowski	Bytoń	Gmina wiejska	-	-	-
	Dobre	Gmina wiejska	-	-	-
	Osięciny	Gmina wiejska	1	-	-
	Piotrków Kujawski	Miasto	-	-	-
	Piotrków Kujawski	Obszar wiejski	-	-	-
	Radziejów	Gmina wiejska	-	-	-
	Radziejów	Gmina miejska	-	-	-
	Topólka	Gmina wiejska	1	-	-
Rypiński	Brzuze	Gmina wiejska	-	-	-
	Rogowo	Gmina wiejska	-	-	-
	Rypin	Gmina wiejska	-	-	-
	Rypin	Gmina miejska	1	-	-
	Skrwilno	Gmina wiejska	-	-	-
	Wąpielsk	Gmina wiejska	-	-	-
Sępoleński	Kamień Krajeński	Obszar wiejski	-	-	-
	Kamień Krajeński	Miasto	-	-	-
	Sośno	Gmina wiejska	-	-	-
	Sępólno Krajeńskie	Obszar wiejski	-	-	-
	Sępólno Krajeńskie	Miasto	-	-	-
	Więcbork	Obszar wiejski	-	-	-
	Więcbork	Miasto	1	-	-
Toruń	Toruń	Gmina miejska	24	30	23
Toruński	Chełmża	Gmina miejska	-	-	-
	Chełmża	Gmina wiejska	-	-	-
	Czernikowo	Gmina wiejska	-	-	-
	Lubicz	Gmina wiejska	1	-	-
	Obrowo	Gmina wiejska	3	-	-
	Wielka Nieszawka	Gmina wiejska	-	-	-
	Zławieś Wielka	Gmina wiejska	-	-	-
	Łubianka	Gmina wiejska	-	-	-
	Łysomice	Gmina wiejska	-	-	-

Powiat	Gmina	Typ gminy	Liczba zdających	Wynik średni (%)	Odchylenie standardowe (%)
Tucholski	Cekcyn	Gmina wiejska	1	-	-
	Gostycyn	Gmina wiejska	-	-	-
	Kęsowo	Gmina wiejska	-	-	-
	Lubiewo	Gmina wiejska	-	-	-
	Tuchola	Miasto	1	-	-
	Tuchola	Obszar wiejski	-	-	-
	Śliwice	Gmina wiejska	-	-	-
Wąbrzeski	Dębowa Łąka	Gmina wiejska	2	-	-
	Książki	Gmina wiejska	2	-	-
	Płużnica	Gmina wiejska	3	-	-
	Ryńsk	Gmina wiejska	-	-	-
	Wąbrzeźno	Gmina miejska	1	-	-
Włocławek	Włocławek	Gmina miejska	5	52	32
Włocławski	Baruchowo	Gmina wiejska	-	-	-
	Boniewo	Gmina wiejska	-	-	-
	Brześć Kujawski	Miasto	-	-	-
	Brześć Kujawski	Obszar wiejski	-	-	-
	Chocień	Gmina wiejska	2	-	-
	Chodecz	Miasto	-	-	-
	Fabianki	Gmina wiejska	-	-	-
	Izbica Kujawska	Obszar wiejski	-	-	-
	Izbica Kujawska	Miasto	3	-	-
	Kowal	Gmina miejska	-	-	-
	Kowal	Gmina wiejska	-	-	-
	Lubanie	Gmina wiejska	-	-	-
	Lubień Kujawski	Miasto	1	-	-
	Lubień Kujawski	Obszar wiejski	-	-	-
	Lubraniec	Miasto	-	-	-
	Lubraniec	Obszar wiejski	-	-	-
	Włocławek	Gmina wiejska	-	-	-
	Świecki	Bukowiec	Gmina wiejska	-	-
Dragacz		Gmina wiejska	-	-	-
Drzycim		Gmina wiejska	-	-	-
Jeżewo		Gmina wiejska	-	-	-
Lniano		Gmina wiejska	1	-	-
Nowe		Obszar wiejski	-	-	-
Nowe		Miasto	5	32	32
Osie		Gmina wiejska	-	-	-
Pruszcz		Obszar wiejski	-	-	-
Pruszcz		Miasto	-	-	-
Warlubie		Gmina wiejska	-	-	-
Świecie		Obszar wiejski	1	-	-
Świecie		Miasto	2	-	-
Świekatowo		Gmina wiejska	-	-	-

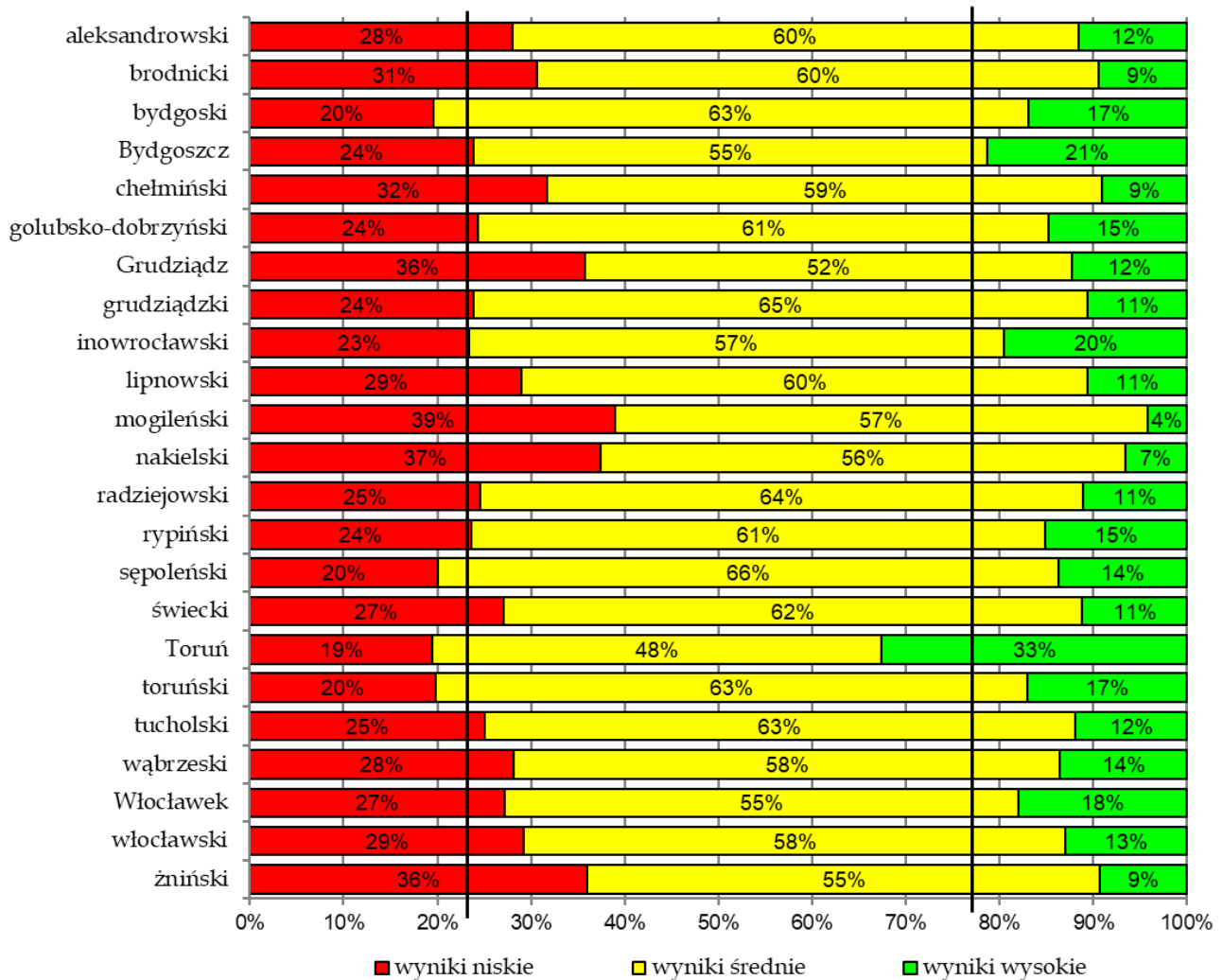
Aneks do sprawozdania z egzaminu ósmoklasisty w 2024 roku w województwie kujawsko-pomorskim

Powiat	Gmina	Typ gminy	Liczba zdających	Wynik średni (%)	Odchylenie standardowe (%)
Żniński	Barcin	Miasto	-	-	-
	Barcin	Obszar wiejski	-	-	-
	Gąsawa	Miasto	-	-	-
	Gąsawa	Obszar wiejski	-	-	-
	Janowiec Wielkopolski	Obszar wiejski	1	-	-
	Janowiec Wielkopolski	Miasto	-	-	-
	Rogowo	Gmina wiejska	5	20	8
	Łabiszyn	Obszar wiejski	-	-	-
	Łabiszyn	Miasto	-	-	-
	Żnin	Miasto	2	-	-
	Żnin	Obszar wiejski	-	-	-

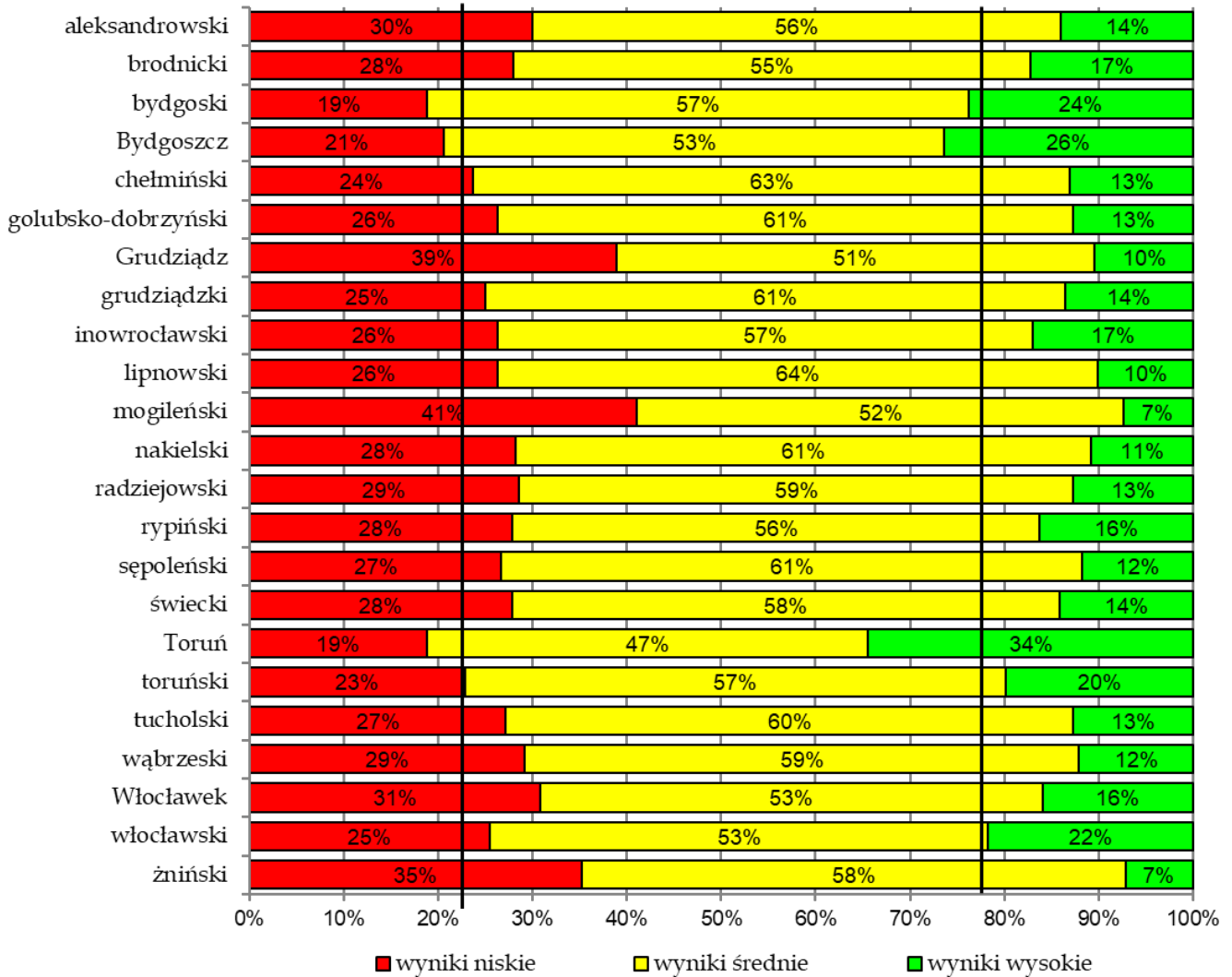
Uwaga!

Nie podano wyników gmin, w których do egzaminu przystępowało mniej niż 5 uczniów.

ROZKŁAD WYNIKÓW W STREFACH WYNIKÓW
NISKICH, ŚREDNICH, WYSOKICH
 dla zdających egzamin 8-klasisty z **języka polskiego**
 w powiatach województwa kujawsko-pomorskiego



ROZKŁAD WYNIKÓW W STREFACH WYNIKÓW
NISKICH, ŚREDNICH, WYSOKICH
 dla zdających egzamin 8-klasisty z **matematyki**
 w powiatach województwa kujawsko-pomorskiego



**ROZKŁAD WYNIKÓW W STREFACH WYNIKÓW
NISKICH, ŚREDNICH, WYSOKICH**
dla zdających egzamin 8-klasisty z **języka angielskiego**
w powiatach województwa kujawsko-pomorskiego

