

<i>Rodzaj dokumentu:</i>	Osiągnięcia uczniów kończących VIII klasę szkoły podstawowej. Sprawozdanie za rok 2024
<i>Egzamin:</i>	Egzamin ósmoklasisty
<i>Województwo:</i>	Kujawsko-pomorskie
<i>Przedmiot:</i>	Język polski
<i>Termin egzaminu:</i>	14 maja 2024 r.
<i>Data publikacji dokumentu:</i>	20 września 2024 r.

Opracowanie

Wioletta Łakoma-Sabat (Centralna Komisja Egzaminacyjna)
Małgorzata Pastusiak (Okręgowa Komisja Egzaminacyjna w Poznaniu)
Danuta Marchlewska (Okręgowa Komisja Egzaminacyjna w Warszawie)

Redakcja

dr Wioletta Kozak (Centralna Komisja Egzaminacyjna)
dr Marcin Smolik (Centralna Komisja Egzaminacyjna)

Opracowanie techniczne

Andrzej Kaptur (Centralna Komisja Egzaminacyjna)

Współpraca

Agata Wiśniewska (Centralna Komisja Egzaminacyjna)
Beata Dobrosielska (Centralna Komisja Egzaminacyjna)
Mariola Jaśniewska (Centralna Komisja Egzaminacyjna)
Pracownie ds. Analiz Wyników Egzaminacyjnych okręgowych komisji egzaminacyjnych

Okręgowa Komisja Egzaminacyjna w Gdańsku

ul. Na Stoku 49, 00-874 Gdańsk
tel. 58 320 55 61, fax 58 520 55 90
e-mail: komisja@oke.gda.pl
www.oke.gda.pl

Centralna Komisja Egzaminacyjna

ul. Józefa Lewartowskiego 6, 00-190 Warszawa
tel. 22 536 65 00, fax 22 536 65 04
e-mail: sekretariat@cke.gov.pl
www.cke.gov.pl

Spis treści

1. Opis arkusza standardowego	4
2. Dane dotyczące populacji uczniów	4
3. Przebieg egzaminu	5
4. Podstawowe dane statystyczne	6
Podstawowe informacje o arkuszach dostosowanych	16

1. Opis arkusza standardowego

W roku 2024 egzamin ósmoklasisty z języka polskiego był przeprowadzany na podstawie wymagań egzaminacyjnych określonych w rozporządzeniu w sprawie wymagań egzaminacyjnych dla egzaminu ósmoklasisty¹.

Uczniowie bez dysfunkcji oraz uczniowie ze specyficznymi trudnościami w uczeniu się rozwiązywali zadania zawarte w arkuszu standardowym. Arkusz standardowy zawierał 18 zadań. Za poprawne rozwiązanie wszystkich zadań można było uzyskać maksymalnie 45 punktów. Arkusz składał się z dwóch części. Pierwsza część zawierała 17 zadań zorganizowanych wokół dwóch tekstów zamieszczonych w arkuszu: tekstu literackiego (fragment *Kamieni na szaniec* Aleksandra Kamińskiego) oraz tekstu nieliterackiego (*O szczęściu* Frédérica Lenoira). Zadania otwarte w tej części arkusza sprawdzały m.in. znajomość treści i problematyki wybranych lektur obowiązkowych oraz umiejętność interpretacji tekstu kultury – gry planszowej, a także napisania ogłoszenia. W drugiej części arkusza uczeń wybierał jeden z dwóch tematów wypracowania: rozprawkę albo opowiadanie.

2. Dane dotyczące populacji uczniów

TABELA 1. UCZNIOWIE ROZWIĄZUJĄCY ZADANIA W ARKUSZU STANDARDOWYM

Liczba uczniów		9 736
Uczniowie	bez dysleksji rozwojowej	8 047
	z dysleksją rozwojową	1 689
	dziewczęta	4 664
	chłopcy	5 072
	ze szkół na wsi	3 983
	ze szkół w miastach do 20 tys. mieszkańców	1 877
	ze szkół w miastach od 20 tys. do 100 tys. mieszkańców	964
	ze szkół w miastach powyżej 100 tys. mieszkańców	2 912
	ze szkół publicznych	9 228
	ze szkół niepublicznych	508

Z egzaminu zwolniono 22 uczniów – laureatów i finalistów olimpiad przedmiotowych oraz laureatów konkursów przedmiotowych o zasięgu wojewódzkim lub ponadwojewódzkim.

¹ Rozporządzenie Ministra Edukacji i Nauki z dnia 15 lipca 2022 r. w sprawie wymagań egzaminacyjnych dla egzaminu ósmoklasisty przeprowadzanego w roku szkolnym 2022/2023 i 2023/2024 (poz. 1591).

TABELA 2. UCZNIOWIE ROZWIĄZUJĄCY ZADANIA W ARKUSZACH DOSTOSOWANYCH

Uczniowie	z autyzmem, w tym z zespołem Aspergera	261
	słabowidzący i niewidomi	60
	słabosłyszący i niesłyszący	59
	z niepełnosprawnością intelektualną w stopniu lekkim	609
	z afazją	19
	z niepełnosprawnością ruchową spowodowaną mózgowym porażeniem dziecięcym	4
	z niepełnosprawnościami sprzężonymi	29
	o których mowa w art. 165 ust. 1 ustawy ² (cudzoziemcy)	101
	obywatele Ukrainy ³⁴	426
	z zaburzeniem widzenia barw	1
Ogółem	1 569	

3. Przebieg egzaminu

TABELA 3. INFORMACJE DOTYCZĄCE PRZEBIEGU EGZAMINU

Termin egzaminu	14 maja 2024 r.		
Czas trwania egzaminu	120 minut dla uczniów rozwiązujących zadania w arkuszu standardowym lub czas przedłużony zgodnie z przyznanym dostosowaniem		
Liczba szkół	610		
Liczba zespołów egzaminatorów	15		
Liczba egzaminatorów	253		
Liczba obserwatorów ⁵ (§ 7 ust. 1)	55		
Liczba unieważnień ⁶	w przypadku:		
	art. 44zzv pkt 1	stwierdzenia niesamodzielnego rozwiązywania zadań przez ucznia	-
	art. 44zzv pkt 2	wniesienia lub korzystania przez ucznia w sali egzaminacyjnej z urządzenia telekomunikacyjnego	-
	art. 44zzv pkt 3	zakłócania przez ucznia prawidłowego przebiegu egzaminu ósmoklasisty	-
	art. 44zzw ust. 1	stwierdzenia podczas sprawdzania pracy niesamodzielnego rozwiązywania zadań przez ucznia	-
	art. 44zzy ust. 7	stwierdzenia naruszenia przepisów dotyczących przeprowadzania egzaminu ósmoklasisty	2
	art. 44zzy ust. 10	niemożności ustalenia wyniku (np. zaginięcie karty odpowiedzi)	-
	inne (np. złe samopoczucie ucznia)	-	
Liczba wglądów ⁶ (art. 44zzz ust. 1)	59		

² Ustawa z dnia 14 grudnia 2016 r. *Prawo oświatowe* (Dz.U. z 2024 r. poz. 737).

³ Dz.U. z 2024 r. poz. 167, z późn. zm.

⁴ Uczniowie – obywatele Ukrainy przystąpili do egzaminu ósmoklasisty na podstawie § 2b ust. 1 rozporządzenia Ministra Edukacji i Nauki z dnia 21 marca 2022 r. w sprawie organizacji kształcenia, wychowania i opieki dzieci i młodzieży będących obywatelami Ukrainy (Dz.U. z 2023 r. poz. 2094).

⁵ Rozporządzenie Ministra Edukacji i Nauki z dnia 2 sierpnia 2022 r. w sprawie szczegółowych warunków i sposobu przeprowadzania egzaminu ósmoklasisty (Dz.U. z 2022 r. poz. 1636).

⁶ Ustawa z dnia 7 września 1991 r. o systemie oświaty (Dz.U. z 2024 r. poz. 750, z późn. zm.).

4. Podstawowe dane statystyczne

Wyniki uczniów

WYKRES 1. ROZKŁAD WYNIKÓW UCZNIÓW

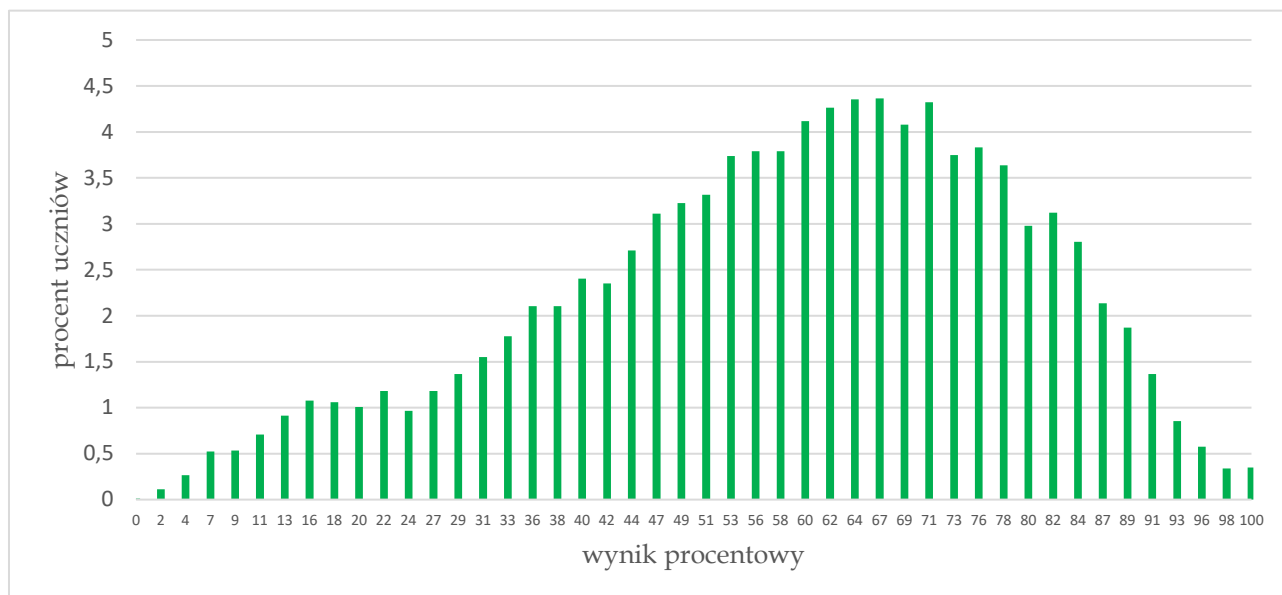


TABELA 4. WYNIKI UCZNIÓW – PARAMETRY STATYSTYCZNE

Liczba uczniów	Minimum (%)	Maksimum (%)	Mediana (%)	Modalna (%)	Średnia (%)	Odchylenie standardowe (%)
9 736	0	100	60	67	58	21

Wyniki uczniów w procentach, odpowiadające im wartości centyli i wyniki na skali staninowej

TABELA 5. WYNIKI UCZNIÓW W PROCENTACH, ODPOWIADAJĄCE IM WARTOŚCI CENTYLI I WYNIKI NA SKALI STANINOWEJ

wynik procentowy	wartość centyla	stanin	wynik procentowy	wartość centyla	stanin	
0	1	1	51	34	4	
2	1		53	37		
4	1		56	41		
7	2		58	44		
9	2		60	48	5	
11	3		62	52		
13	4		64	56		
16	5		67	61		
18	6		2	69	65	6
20	7			71	69	
22	8	73		74		
24	9	76		78	7	
27	11	78		82		
29	12	80		85		
31	13	3	82	88	8	
33	15		84	91		
36	17		87	94		
38	19		89	96	9	
40	21		91	97		
42	23		93	99		
44	25	4	96	100	9	
47	28		98	100		
49	31		100	100		

W tabeli 5. przedstawiono wyniki procentowe uczniów i odniesiono je do wartości centyla i odpowiadającego im stanina. Wyniki w skali centylowej i staninowej umożliwiają porównanie wyniku ucznia z wynikami uczniów w całym kraju. Na przykład, jeśli uczeń z języka polskiego uzyskał 76% punktów możliwych do zdobycia (wynik procentowy), to oznacza, że jego wynik jest taki sam lub wyższy od wyniku 78% wszystkich zdających (wynik centylowy), a niższy od wyniku 22% zdających i znajduje się on w 6. staninie.

Średnie wyniki szkół⁷ na skali staninowej

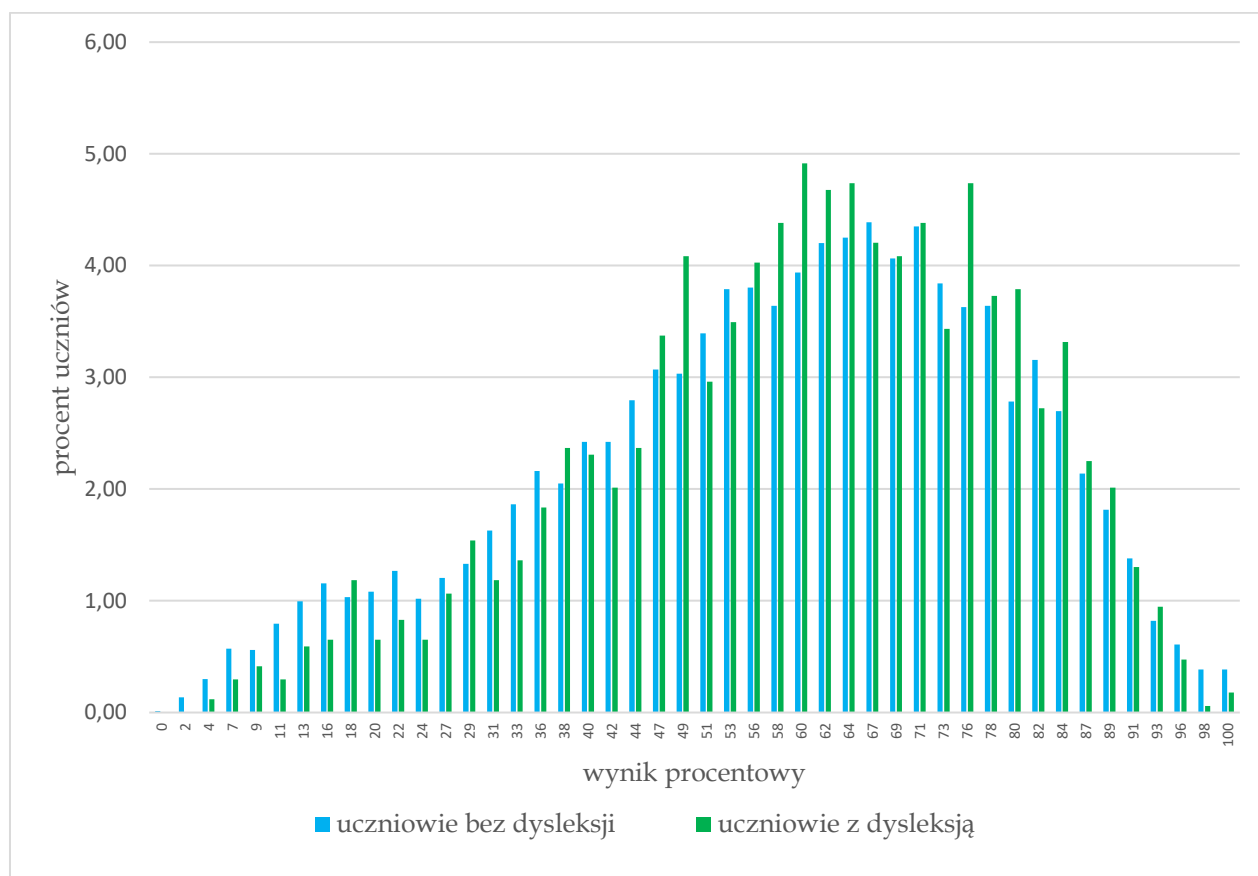
TABELA 6. WYNIKI SZKÓŁ NA SKALI STANINOWEJ

Stanin	Przedział wyników (w %)
1	5–37
2	38–45
3	46–51
4	52–57
5	58–63
6	64–68
7	69–73
8	74–79
9	80–90

Skala staninowa umożliwia porównywanie średnich wyników szkół w poszczególnych latach. Uzyskanie w kolejnych latach takiego samego średniego wyniku w procentach nie oznacza tego samego poziomu osiągnięć.

Wyniki uczniów bez dysleksji oraz uczniów z dysleksją rozwojową

WYKRES 2. ROZKŁADY WYNIKÓW UCZNIÓW BEZ DYSLEKSJI ORAZ UCZNIÓW Z DYSLEKSJĄ ROZWOJOWĄ



⁷ Ilekcć w niniejszym sprawozdaniu jest mowa o wynikach szkół w 2024 roku, przez szkołę należy rozumieć każdą placówkę, w której liczba uczniów przystępujących do egzaminu była nie mniejsza niż 5. Wyniki szkół obliczono na podstawie wyników uczniów, którzy wykonywali zadania z arkusza OPOP-100-2405.

TABELA 7. WYNIKI UCZNIÓW BEZ DYSLEKSJI ORAZ UCZNIÓW Z DYSLEKSJĄ ROZWOJOWĄ – PARAMETRY STATYSTYCZNE

	Liczba uczniów	Minimum (%)	Maksimum (%)	Mediana (%)	Modalna (%)	Średnia (%)	Odchylenie standardowe (%)
Uczniowie bez dysleksji	8 047	0	100	60	67	58	21
Uczniowie z dysleksją rozwojową	1 689	4	100	62	60	60	19

Wyniki dziewcząt i chłopców

WYKRES 3. ROZKŁADY WYNIKÓW DZIEWCZĄT I CHŁOPCÓW

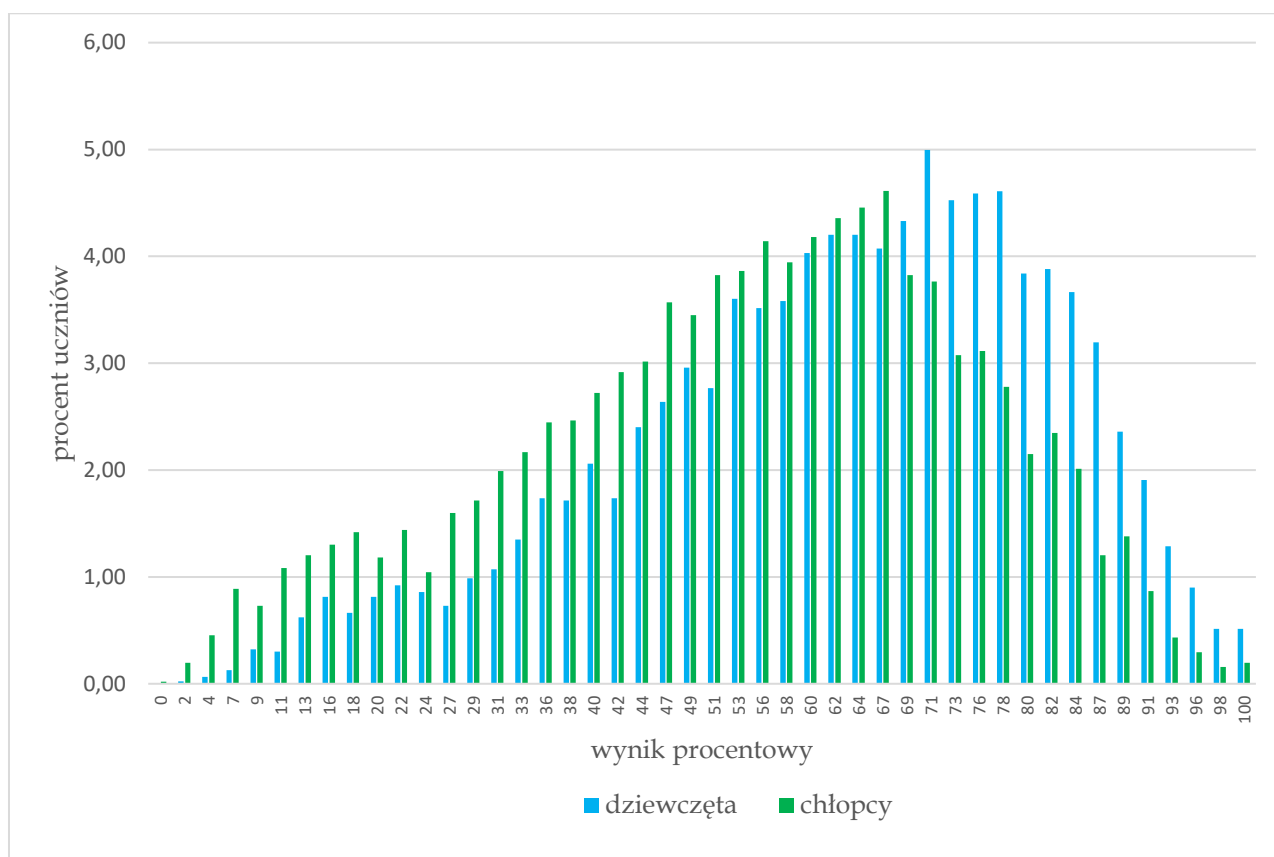


TABELA 8. WYNIKI DZIEWCZĄT I CHŁOPCÓW – PARAMETRY STATYSTYCZNE

Płeć	Liczba uczniów	Minimum (%)	Maksimum (%)	Mediana (%)	Modalna (%)	Średnia (%)	Odchylenie standardowe (%)
Dziewczęta	4 664	2	100	64	71	63	20
Chłopcy	5 072	0	100	56	67	54	21

Wyniki uczniów a wielkość miejscowości

TABELA 9. WYNIKI UCZNIÓW W ZALEŻNOŚCI OD LOKALIZACJI SZKOŁY – PARAMETRY STATYSTYCZNE

	Liczba uczniów	Minimum (%)	Maksimum (%)	Mediana (%)	Modalna (%)	Średnia (%)	Odchylenie standardowe (%)
Wieś	3 983	4	100	60	67	59	19
Miasto do 20 tys. mieszkańców	1 877	0	100	56	62	54	21
Miasto od 20 tys. do 100 tys. mieszkańców	964	2	100	58	60 ^a	55	22
Miasto powyżej 100 tys. mieszkańców	2 912	2	100	51	82	62	22

^a – istnieje wiele wartości modalnych. Podano wartość najmniejszą.

Wyniki uczniów szkół publicznych i szkół niepublicznych

TABELA 10. WYNIKI UCZNIÓW SZKÓŁ PUBLICZNYCH I SZKÓŁ NIEPUBLICZNYCH – PARAMETRY STATYSTYCZNE

	Liczba uczniów	Minimum (%)	Maksimum (%)	Mediana (%)	Modalna (%)	Średnia (%)	Odchylenie standardowe (%)
Szkoła publiczna	9 228	0	100	60	67	58	20
Szkoła niepubliczna	508	4	100	71	78	65	23

Poziom wykonania zadań

TABELA 11. POZIOM WYKONANIA ZADAŃ

Wymagania egzaminacyjne 2024			
Numer zadania	Wymagania ogólne	Wymagania szczegółowe	Poziom wykonania zadania (%)
1.	I. Kształcenie literackie i kulturowe. 1. Wyrabianie i rozwijanie zdolności rozumienia utworów literackich [...]. 2. Znajomość wybranych utworów z literatury polskiej [...].	2. Odbiór tekstów kultury. Uczeń: 3) wyszukuje w tekście potrzebne informacje [...]. Lektura obowiązkowa: Aleksander Kamiński, <i>Kamienie na szaniec</i> .	63
2.	I. Kształcenie literackie i kulturowe. 1. Wyrabianie i rozwijanie zdolności rozumienia utworów literackich [...]. 2. Znajomość wybranych utworów z literatury polskiej [...].	2. Odbiór tekstów kultury. Uczeń: 7) wyciąga wnioski wynikające z przesłanek zawartych w tekście [...]. Lektura obowiązkowa: Aleksander Kamiński, <i>Kamienie na szaniec</i> .	75
3.	I. Kształcenie literackie i kulturowe. 1. Wyrabianie i rozwijanie zdolności rozumienia utworów literackich [...]. 2. Znajomość wybranych utworów z literatury polskiej [...].	1. Czytanie utworów literackich. Uczeń: 7) charakteryzuje [...] bohaterów. 2. Odbiór tekstów kultury. Uczeń: 3) wyszukuje w tekście potrzebne informacje [...]. Lektura obowiązkowa: Aleksander Kamiński, <i>Kamienie na szaniec</i> .	46
4.	I. Kształcenie literackie i kulturowe. 1. Wyrabianie i rozwijanie zdolności rozumienia utworów literackich [...]. 2. Znajomość wybranych utworów z literatury polskiej [...].	2. Odbiór tekstów kultury. Uczeń: 8) rozumie dosłowne i przenośne znaczenie wyrazów w wypowiedzi. Lektura obowiązkowa: Aleksander Kamiński, <i>Kamienie na szaniec</i> .	70
5.	I. Kształcenie literackie i kulturowe. 1. Wyrabianie i rozwijanie zdolności rozumienia utworów literackich [...]. 2. Znajomość wybranych utworów z literatury polskiej [...].	1. Czytanie utworów literackich. Uczeń: 7) charakteryzuje [...] bohaterów. Lektura obowiązkowa: Aleksander Kamiński, <i>Kamienie na szaniec</i> .	58
6.	I. Kształcenie literackie i kulturowe. 1. Wyrabianie i rozwijanie zdolności rozumienia utworów literackich [...]. 2. Znajomość wybranych utworów z literatury polskiej [...].	2. Odbiór tekstów kultury. Uczeń: 9) porządkuje informacje w zależności od ich funkcji w przekazie. Lektura obowiązkowa: Aleksander Kamiński, <i>Kamienie na szaniec</i> .	68
7.	I. Kształcenie literackie i kulturowe. 1. Wyrabianie i rozwijanie zdolności rozumienia utworów literackich [...]. III. Tworzenie wypowiedzi. 4. Poznawanie podstawowych zasad retoryki, w szczególności argumentowania [...].	Lektury obowiązkowe. 1. Elementy retoryki. Uczeń: 1) funkcjonalnie wykorzystuje środki retoryczne oraz rozumie ich oddziaływanie na odbiorcę; 4) wykorzystuje znajomość zasad tworzenia [...] argumentów przy tworzeniu [...] tekstów argumentacyjnych.	50
8.1.	II. Kształcenie językowe. 2. Rozwijanie rozumienia twórczego i sprawczego charakteru działań językowych [...].	1. Gramatyka języka polskiego. Uczeń: 4) rozpoznaje podstawowe funkcje składniowe wyrazów użytych w wypowiedziach (podmiot [...], okolicznik). 3. Komunikacja językowa i kultura języka.	36

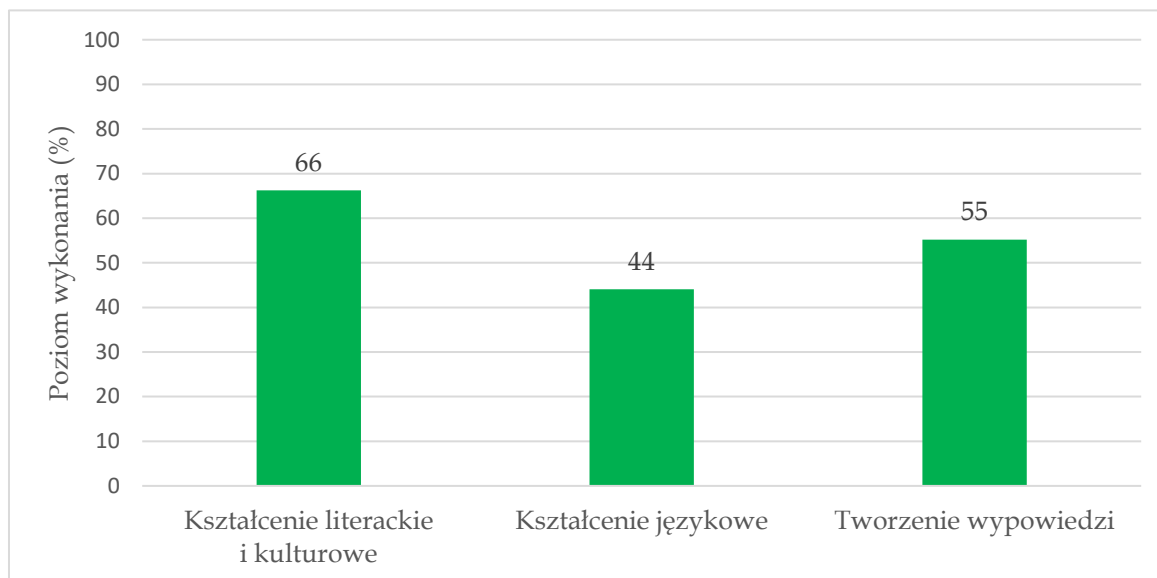
8.2.		Uczeń: 2) rozróżnia normę językową wzorcową oraz użytkową i stosuje się do nich.	32	
9.	II. Kształcenie językowe. 4. Kształcenie umiejętności poprawnego pisania zgodnego z zasadami pisowni polskiej.	4. Ortografia i interpunkcja. Uczeń: 7) poprawnie używa znaków interpunkcyjnych: [...] przecinka [...].	52	
10.	I. Kształcenie literackie i kulturowe. 1. Wyrabianie i rozwijanie zdolności rozumienia [...] innych tekstów kultury. 2. Znajomość wybranych utworów z literatury polskiej [...].	2. Odbiór tekstów kultury. Uczeń: 11) interpretuje dzieła sztuki [...]. Lektura obowiązkowa: Aleksander Kamiński, <i>Kamienie na szaniec</i> .	74	
11.	I. Kształcenie literackie i kulturowe. 1. Wyrabianie i rozwijanie zdolności rozumienia [...] innych tekstów kultury. III. Tworzenie wypowiedzi. 1. Rozwijanie umiejętności wypowiadania się w określonych formach wypowiedzi pisemnych.	2. Odbiór tekstów kultury. Uczeń: 1) określa temat i główną myśl tekstu. 2. Mówienie i pisanie. Uczeń: 3) wykonuje przekształcenia na tekście cudzym, [...] streszcza [...].	57	
12.	I. Kształcenie literackie i kulturowe. 1. Wyrabianie i rozwijanie zdolności rozumienia [...] innych tekstów kultury.	2. Odbiór tekstów kultury. Uczeń: 3) wyszukuje w tekście potrzebne informacje [...].	67	
13.	I. Kształcenie literackie i kulturowe. 1. Wyrabianie i rozwijanie zdolności rozumienia [...] innych tekstów kultury.	2. Odbiór tekstów kultury. Uczeń: 7) wyciąga wnioski wynikające z przesłanek zawartych w tekście [...].	90	
14.	I. Kształcenie literackie i kulturowe. 1. Wyrabianie i rozwijanie zdolności rozumienia [...] innych tekstów kultury.	2. Odbiór tekstów kultury. Uczeń: 3) wyszukuje w tekście potrzebne informacje [...].	85	
15.1.	I. Kształcenie literackie i kulturowe. 1. Wyrabianie i rozwijanie zdolności rozumienia utworów literackich [...].	2. Odbiór tekstów kultury. Uczeń: 3) wyszukuje w tekście potrzebne informacje.	69	
15.2.	2. Znajomość wybranych utworów z literatury polskiej [...].	5) wyszukuje w tekście informacje wyrażone wprost i pośrednio.	53	
16.	II. Kształcenie językowe. 4. Kształcenie umiejętności poprawnego pisania zgodnego z zasadami pisowni polskiej.	4. Ortografia i interpunkcja. Uczeń: 1) pisze poprawnie pod względem ortograficznym.	56	
17.	Treść i forma	III. Tworzenie wypowiedzi. 1. Rozwijanie umiejętności wypowiadania się w określonych formach wypowiedzi pisemnych.	2. Mówienie i pisanie. Uczeń: 2) tworzy spójne wypowiedzi w następujących formach gatunkowych: ogłoszenie [...].	53
	Poprawność językowa, ortograficzna i interpunkcyjna	II. Kształcenie językowe. 4. Kształcenie umiejętności poprawnego pisania zgodnego z zasadami pisowni polskiej.	4. Ortografia i interpunkcja. Uczeń: 1) pisze poprawnie pod względem ortograficznym; 7) poprawnie używa znaków interpunkcyjnych [...].	25
				44

19.	Realizacja tematu wypowiedzi	<p>I. Kształcenie literackie i kulturowe.</p> <p>1. Wyrabianie i rozwijanie zdolności rozumienia utworów literackich [...].</p> <p>2. Znajomość wybranych utworów z literatury polskiej i światowej [...].</p> <p>3. Kształtowanie umiejętności uczestniczenia w kulturze polskiej i europejskiej [...].</p> <p>III. Tworzenie wypowiedzi.</p> <p>1. Rozwijanie umiejętności wyrażania się w określonych formach wypowiedzi pisemnych.</p>	<p>1. Czytanie utworów literackich. Uczeń:</p> <p>15) określa w poznawanych tekstach problematykę egzystencjalną i poddaje ją refleksji.</p> <p>Lektury obowiązkowe.</p> <p>2. Mówienie i pisanie. Uczeń:</p> <p>2) tworzy spójne wypowiedzi w następujących formach gatunkowych: [...] rozprawka, opowiadanie [...].</p>	84	57
	Elementy retoryczne / Elementy twórcze	<p>III. Tworzenie wypowiedzi.</p> <p>1. Rozwijanie umiejętności wyrażania się w określonych formach wypowiedzi pisemnych.</p> <p>4. Poznanie podstawowych zasad retoryki, w szczególności argumentowania [...].</p>	<p>1. Elementy retoryki. Uczeń:</p> <p>1) funkcjonalnie wykorzystuje środki retoryczne oraz rozumie ich oddziaływanie na odbiorcę;</p> <p>2) gromadzi i porządkuje materiał rzeczowy potrzebny do tworzenia wypowiedzi [...];</p> <p>3) tworzy wypowiedź, stosując odpowiednią dla danej formy gatunkowej kompozycję oraz zasady spójności językowej między akapitami; rozumie rolę akapitów jako spójnych całości myślowych w tworzeniu wypowiedzi pisemnych oraz stosuje rytm akapitowy (przeplatanie akapitów dłuższych i krótszych);</p> <p>4) wykorzystuje znajomość zasad tworzenia tezy i hipotezy oraz argumentów przy tworzeniu rozprawki [...];</p> <p>5) odróżnia przykład od argumentu;</p> <p>6) przeprowadza wnioskowanie jako element wyводу argumentacyjnego;</p> <p>7) zgadza się z cudzymi poglądami lub polemizuje z nimi, rzeczowo uzasadniając własne zdanie.</p> <p>2. Mówienie i pisanie. Uczeń:</p> <p>2) tworzy spójne wypowiedzi w następujących formach gatunkowych: [...] rozprawka, opowiadanie [...].</p>	64	
	Kompetencje literackie i kulturowe	<p>I. Kształcenie literackie i kulturowe.</p> <p>1. Wyrabianie i rozwijanie zdolności rozumienia utworów literackich [...].</p> <p>2. Znajomość wybranych utworów z literatury polskiej i światowej [...].</p> <p>3. Kształtowanie umiejętności uczestniczenia w kulturze polskiej i europejskiej [...].</p>	<p>1. Czytanie utworów literackich. Uczeń:</p> <p>15) określa w poznawanych tekstach problematykę egzystencjalną i poddaje ją refleksji;</p> <p>20) wykorzystuje w interpretacji utworów literackich potrzebne konteksty [...].</p> <p>Lektury obowiązkowe.</p>	70	

Kompozycja tekstu	<p>III. Tworzenie wypowiedzi.</p> <p>1. Rozwijanie umiejętności wypowiedziania się w określonych formach wypowiedzi pisemnych.</p> <p>3. Rozwijanie umiejętności stosowania środków stylistycznych, dbałości o estetykę tekstu oraz umiejętności organizacji tekstu.</p>	<p>1. Elementy retoryki. Uczeń:</p> <p>2) gromadzi i porządkuje materiał rzeczowy potrzebny do tworzenia wypowiedzi [...];</p> <p>3) tworzy wypowiedź, stosując odpowiednią dla danej formy gatunkowej kompozycję oraz zasady spójności językowej między akapitami; rozumie rolę akapitów jako spójnych całości myślowych w tworzeniu wypowiedzi pisemnych oraz stosuje rytm akapitowy (przeplatanie akapitów dłuższych i krótszych);</p> <p>4) wykorzystuje znajomość zasad tworzenia tezy i hipotezy oraz argumentów przy tworzeniu rozprawki [...];</p> <p>5) odróżnia przykład od argumentu;</p> <p>6) przeprowadza wnioskowanie jako element wyводу argumentacyjnego.</p> <p>2. Mówienie i pisanie. Uczeń:</p> <p>2) tworzy spójne wypowiedzi w następujących formach gatunkowych: [...] rozprawka, opowiadanie [...].</p>	71	
Styl	<p>III. Tworzenie wypowiedzi.</p> <p>1. Rozwijanie umiejętności wypowiedziania się w określonych formach wypowiedzi pisemnych.</p> <p>3. Rozwijanie umiejętności stosowania środków stylistycznych, dbałości o estetykę tekstu oraz umiejętności organizacji tekstu.</p>	<p>1. Elementy retoryki. Uczeń:</p> <p>3) tworzy wypowiedź, stosując odpowiednią dla danej formy gatunkowej kompozycję oraz zasady spójności językowej między akapitami; rozumie rolę akapitów jako spójnych całości myślowych w tworzeniu wypowiedzi pisemnych oraz stosuje rytm akapitowy (przeplatanie akapitów dłuższych i krótszych).</p> <p>2. Mówienie i pisanie. Uczeń:</p> <p>2) tworzy spójne wypowiedzi w następujących formach gatunkowych: [...] rozprawka, opowiadanie [...].</p>	81	
Język	<p>II. Kształcenie językowe.</p> <p>2. Rozwijanie rozumienia twórczego i sprawczego charakteru działań językowych oraz formowanie odpowiedzialności za własne zachowania językowe.</p>	<p>3. Komunikacja językowa i kultura języka. Uczeń:</p> <p>2) rozróżnia normę językową wzorcową oraz użytkową i stosuje się do nich;</p> <p>4) świadomie posługuje się różnymi formami językowymi [...].</p>	30	
Ortografia	<p>II. Kształcenie językowe.</p> <p>2. Rozwijanie rozumienia twórczego i sprawczego charakteru działań językowych oraz formowanie odpowiedzialności za własne zachowania językowe.</p>	<p>4. Ortografia i interpunkcja. Uczeń:</p> <p>1) pisze poprawnie pod względem ortograficznym.</p>	28	
Interpunkcja	<p>II. Kształcenie językowe.</p> <p>2. Rozwijanie rozumienia twórczego i sprawczego charakteru działań językowych oraz formowanie odpowiedzialności za własne zachowania językowe.</p>	<p>4. Ortografia i interpunkcja. Uczeń:</p> <p>7) poprawnie używa znaków interpunkcyjnych [...].</p>	29	

Poziom wykonania zadań w zakresie poszczególnych obszarów umiejętności

WYKRES 4. POZIOM WYKONANIA ZADAŃ W ZAKRESIE POSZCZEGÓLNYCH OBSZARÓW UMIEJĘTNOŚCI



Analizę jakościową zadań wraz z komentarzem zawiera sprawozdanie krajowe opublikowane na stronie internetowej Centralnej Komisji Egzaminacyjnej www.cke.gov.pl

Podstawowe informacje o arkuszach dostosowanych

Opis arkusza dla uczniów z autyzmem, w tym z zespołem Aspergera

Arkusz zadań z zakresu języka polskiego dla uczniów z autyzmem, w tym z zespołem Aspergera (OPOP-200-2405) zawierał 20 zadań. Za poprawne rozwiązanie wszystkich zadań można było uzyskać maksymalnie 45 punktów. Uczniowie otrzymali arkusz dostosowany pod względem merytorycznym: inne teksty niż w arkuszu standardowym, wyjaśnione słownictwo do tekstów źródłowych, uproszczone polecenia do zadań, oraz graficznym: wyróżniono informację o numerze każdego zadania i liczbie punktów możliwych do uzyskania za jego rozwiązanie, zwiększono odstępy między wierszami w tekstach i zastosowano pionowy układ odpowiedzi. Przy każdym zadaniu zamkniętym umieszczono informację o sposobie zaznaczenia właściwej odpowiedzi.

Wyniki uczniów z autyzmem, w tym z zespołem Aspergera

WYKRES 5. ROZKŁAD WYNIKÓW UCZNIÓW

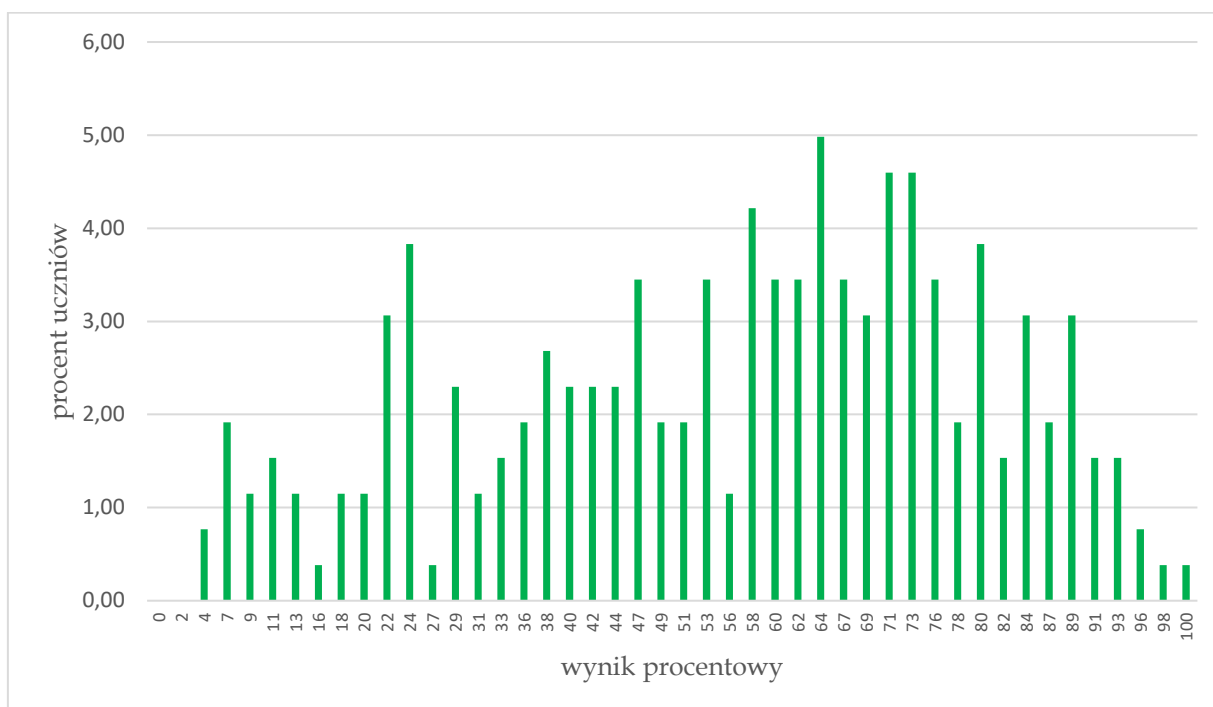


TABELA 12. WYNIKI UCZNIÓW Z AUTYZMEM, W TYM Z ZESPOŁEM ASPERGERA – PARAMETRY STATYSTYCZNE

Liczba uczniów	Minimum (%)	Maksimum (%)	Mediana (%)	Modalna (%)	Średnia (%)	Odchylenie standardowe (%)
261	4	100	60	64	56	24

Opis arkusza dla uczniów słabowidzących i uczniów niewidomych

Arkusze z zakresu języka polskiego dla uczniów słabowidzących i uczniów niewidomych (OPOP-400-2405, OPOP-500-2405, OPOP-600-2405) zostały przygotowane na podstawie arkusza standardowego. Uczniowie słabowidzący otrzymali arkusze, w których dostosowano wielkość czcionki: OPOP-400-2405 – Arial 16 pkt, OPOP-500-2405 – Arial 24 pkt. Dla uczniów niewidomych przygotowano arkusz w brajlu.

Wyniki uczniów słabowidzących i uczniów niewidomych

WYKRES 6. ROZKŁAD WYNIKÓW UCZNIÓW

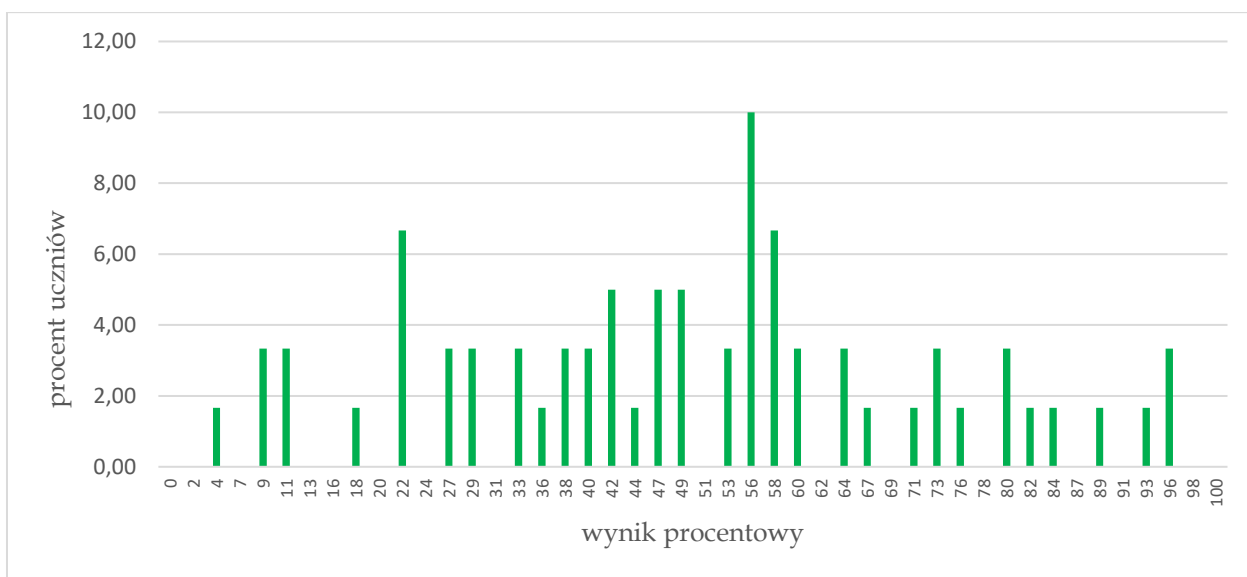


TABELA 13. WYNIKI UCZNIÓW SŁABOWIDZĄCYCH I UCZNIÓW NIEWIDOMYCH – PARAMETRY STATYSTYCZNE

Liczba uczniów	Minimum (%)	Maksimum (%)	Mediana (%)	Modalna (%)	Średnia (%)	Odchylenie standardowe (%)
60	4	96	49	56	49	23

Opis arkusza dla uczniów słabosłyszących i uczniów niesłyszących

Uczniowie słabosłyszący i niesłyszący rozwiązywali zadania zawarte w arkuszu OPOP-700-2405. Arkusz zawierał 20 zadań zorganizowanych wokół dwóch tekstów zamieszczonych w arkuszu: tekstu literackiego (fragment *Kamieni na szaniec* Aleksandra Kamińskiego) oraz tekstu nieliterackiego (*O wynalazkach...*). W obu tekstach dodano przypisy. Zadanie 20. wymagało od ucznia napisania wypracowania (rozprawka albo opowiadanie) na jeden z dwóch tematów do wyboru. Za poprawne rozwiązanie wszystkich zadań można było uzyskać maksymalnie 45 punktów.

Wyniki uczniów słabosłyszących i uczniów niesłyszących

WYKRES 7. ROZKŁAD WYNIKÓW UCZNIÓW

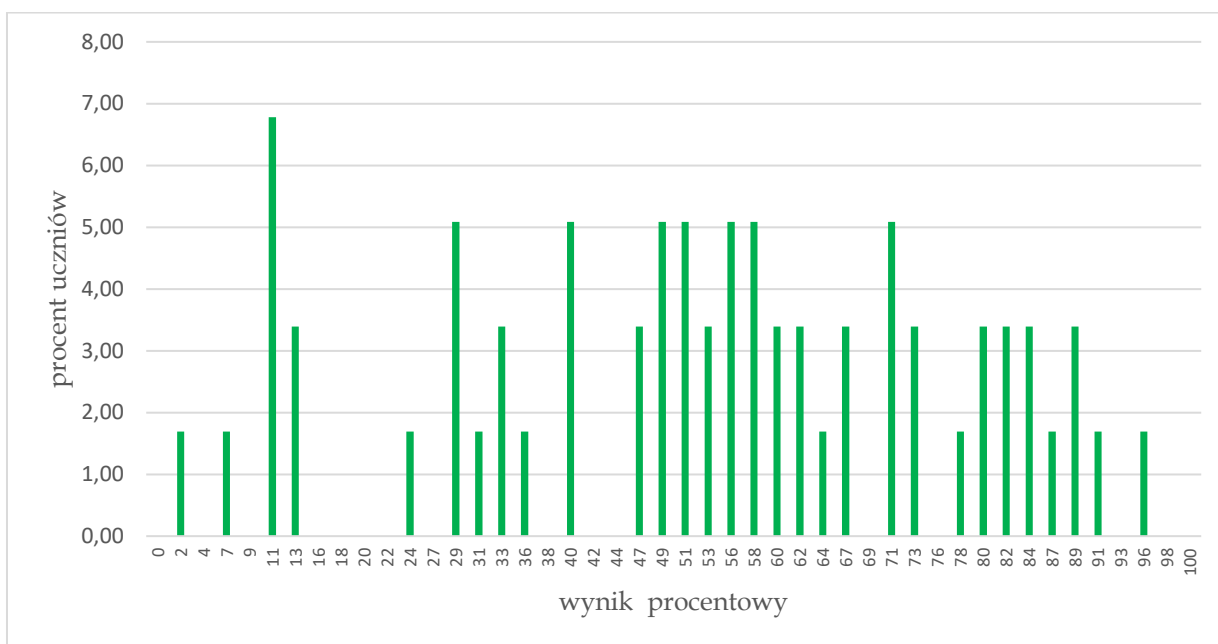


TABELA 14. WYNIKI UCZNIÓW SŁABOSŁYSZĄCYCH I UCZNIÓW NIESŁYSZĄCYCH – PARAMETRY STATYSTYCZNE

Liczba uczniów	Minimum (%)	Maksimum (%)	Mediana (%)	Modalna (%)	Średnia (%)	Odchylenie standardowe (%)
59	2	96	56	11	53	24

Opis arkusza dla uczniów z niepełnosprawnością intelektualną w stopniu lekkim

Uczniowie z niepełnosprawnością intelektualną w stopniu lekkim rozwiązywali zadania zawarte w arkuszu OPOP-800-2405. Arkusz zawierał 20 zadań. Za poprawne rozwiązanie wszystkich zadań można było uzyskać maksymalnie 45 punktów. Arkusz składał się z dwóch części. Pierwsza część zawierała 20 zadań zorganizowanych wokół dwóch tekstów zamieszczonych w arkuszu: tekstu literackiego (fragment *Opowieści wigilijnej* Charlesa Dickensa) oraz tekstu nieliterackiego (*Co daje nam kontakt ze sztuką?*). Zadania otwarte w tej części arkusza sprawdzały m.in. umiejętność napisania ogłoszenia oraz znajomość treści i problematyki wybranych lektur obowiązkowych. W drugiej części arkusza uczeń wybierał jeden z dwóch tematów wypracowania: wypowiedź o charakterze argumentacyjnym – rozprawkę albo wypowiedź o charakterze twórczym – opowiadanie.

Wyniki uczniów z niepełnosprawnością intelektualną w stopniu lekkim

WYKRES 8. ROZKŁAD WYNIKÓW UCZNIÓW

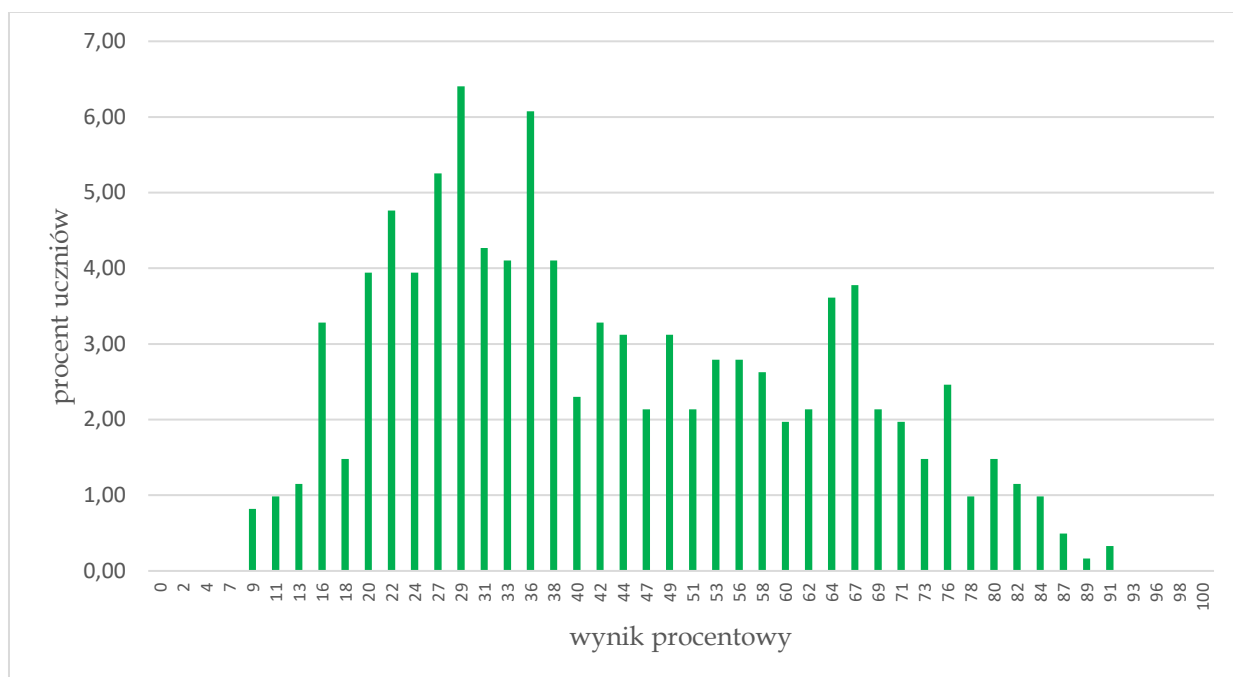


TABELA 15. WYNIKI UCZNIÓW Z NIEPEŁNOSPRAWNOŚCIĄ INTELEKTUALNĄ W STOPNIU LEKKIM – PARAMETRY STATYSTYCZNE

Liczba uczniów	Minimum (%)	Maksimum (%)	Mediana (%)	Modalna (%)	Średnia (%)	Odchylenie standardowe (%)
609	9	91	38	29	43	20

Opis arkusza dla uczniów z afazją

Uczniowie z afazją rozwiązywali zadania zawarte w arkuszu OPOP-900-2405. Arkusz zawierał 20 zadań. Za poprawne rozwiązanie wszystkich zadań można było uzyskać maksymalnie 45 punktów. Arkusz składał się z dwóch części. Pierwsza część zawierała 19 zadań zorganizowanych wokół dwóch tekstów zamieszczonych w arkuszu: tekstu literackiego (fragment *Kamieni na szaniec* Aleksandra Kamińskiego) oraz tekstu nieliterackiego (*O wynalazkach...*). Zadania otwarte w tej części arkusza sprawdzały m.in. umiejętność wyrażania opinii na dany temat, napisania ogłoszenia oraz znajomość treści i problematyki wybranych lektur obowiązkowych. W drugiej części arkusza uczeń wybierał jeden z dwóch tematów wypracowania: rozprawkę albo opowiadanie. Uczniowie otrzymali zadania dostosowane pod względem merytorycznym oraz graficznym: wyróżniono informację o numerze każdego zadania i liczbie punktów możliwych do uzyskania za jego rozwiązanie, uproszczono polecenia do zadań, wyróżniono graficznie treść niektórych zadań zamkniętych. Przy każdym zadaniu zamkniętym umieszczono informację o sposobie zaznaczenia właściwej odpowiedzi.

Wyniki uczniów z afazją

TABELA 16. WYNIKI UCZNIÓW Z AFAZJĄ – PARAMETRY STATYSTYCZNE*

Liczba uczniów	Minimum (%)	Maksimum (%)	Mediana (%)	Modalna (%)	Średnia (%)	Odchylenie standardowe (%)
19	-	-	-	-	-	-

*Parametry statystyczne są podawane dla grup liczących 30 lub więcej uczniów.

Opis arkusza dla uczniów z niepełnosprawnością ruchową spowodowaną mózgowym porażeniem dziecięcym

Uczniowie z niepełnosprawnością ruchową spowodowaną mózgowym porażeniem dziecięcym rozwiązywali zadania zawarte w arkuszu OPOP-Q00-2405. Arkusz zawierał 20 zadań i składał się z dwóch części. Pierwsza część zawierała 19 zadań zorganizowanych wokół dwóch tekstów zamieszczonych w arkuszu: tekstu literackiego (fragment *Kamieni na szaniec* Aleksandra Kamińskiego) oraz tekstu nieliterackiego (*O wynalazkach*). Zadania otwarte w tej części arkusza sprawdzały m.in. umiejętność wyrażania opinii na dany temat, napisania ogłoszenia oraz znajomość treści i problematyki wybranych lektur obowiązkowych. W drugiej części arkusza uczeń wybierał jeden z dwóch tematów wypracowania: rozprawkę albo opowiadanie. Uczniowie otrzymali zadania dostosowane pod względem merytorycznym oraz graficznym, wyróżniono informację o numerze każdego zadania i liczbie punktów możliwych do uzyskania za jego rozwiązanie.

Wyniki uczniów z niepełnosprawnością ruchową spowodowaną mózgowym porażeniem dziecięcym

TABELA 17. WYNIKI UCZNIÓW Z NIEPEŁNOSPRAWNOŚCIĄ RUCHOWĄ SPOWODOWANĄ MÓZGOWYM PORAZENIEM DZIECIĘCYM – PARAMETRY STATYSTYCZNE*

Liczba uczniów	Minimum (%)	Maksimum (%)	Mediana (%)	Modalna (%)	Średnia (%)	Odchylenie standardowe (%)
4	-	-	-	-	-	-

* Parametry statystyczne są podawane dla grup liczących 30 lub więcej uczniów.

Opis arkusza dla uczniów, o których mowa w art. 94a ust. 1 ustawy (cudzoziemcy)

Uczniowie, o których mowa w art. 94a ust. 1 ustawy (cudzoziemcy), rozwiązywali zadania zawarte w arkuszu OPOP-C00-2405. Arkusz zawierał 20 zadań. Za poprawne rozwiązanie wszystkich zadań można było uzyskać maksymalnie 45 punktów. Pierwsza część zawierała 19 zadań zorganizowanych wokół dwóch tekstów zamieszczonych w arkuszu: tekstu literackiego (fragment *Kamieni na szaniec* Aleksandra Kamińskiego) oraz tekstu nieliterackiego (*O wynalazkach*). Zadania otwarte w tej części arkusza sprawdzały m.in. umiejętność wyrażania opinii na dany temat, napisania zaproszenia oraz znajomość treści i problematyki wybranych lektur obowiązkowych. W drugiej części arkusza uczeń wybierał jeden z dwóch tematów wypracowania: rozprawkę albo opowiadanie. Arkusz został dostosowany w taki sposób, aby ograniczona znajomość języka polskiego zdających pozwoliła im zrozumieć czytany tekst (teksty źródłowe oraz polecenia zadań). W obu tekstach źródłowych dodano przypisy. Uczniowie otrzymali zadania dostosowane pod względem merytorycznym oraz leksykalnym.

Wyniki uczniów, o których mowa w art. 94a ust. 1 ustawy (cudzoziemcy)

WYKRES 9. ROZKŁAD WYNIKÓW UCZNIÓW

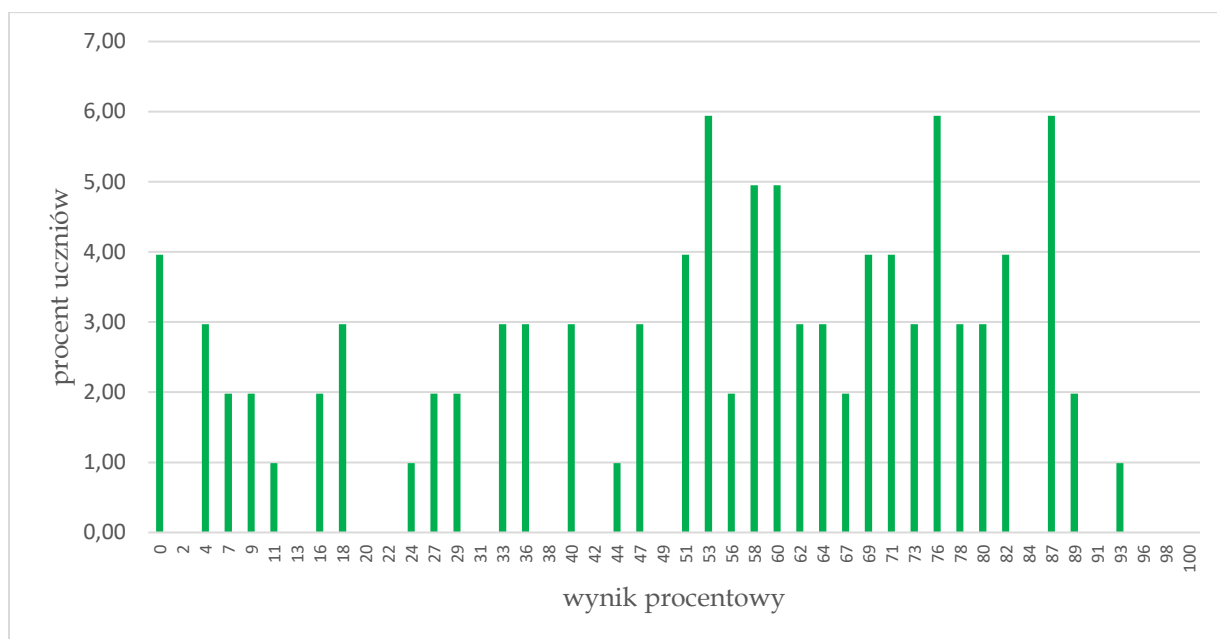


TABELA 18. WYNIKI UCZNIÓW, O KTÓRYCH MOWA W ART. 94A UST. 1 USTAWY (CUDZOZIEMCY) – PARAMETRY STATYSTYCZNE

Liczba uczniów	Minimum (%)	Maksimum (%)	Mediana (%)	Modalna (%)	Średnia (%)	Odchylenie standardowe (%)
101	0	93	58	53 ^a	53	26

^a – istnieje wiele wartości modalnych. Podano wartość najmniejszą.

Opis arkusza dla uczniów z zaburzeniem widzenia barw

Uczniowie z zaburzeniem widzenia barw rozwiązywali zadania zawarte w arkuszu OPOP-K00-2405. Arkusz zawierał 18 zadań. Za poprawne rozwiązanie wszystkich zadań można było uzyskać maksymalnie 45 punktów. Arkusz składał się z dwóch części. Pierwsza część zawierała 17 zadań zorganizowanych wokół dwóch tekstów zamieszczonych w arkuszu: tekstu literackiego (fragment *Kamieni na szaniec* Aleksandra Kamińskiego) oraz tekstu nieliterackiego (*O szczęściu* Frédéric Lenoira). Wszystkie ilustracje, grafiki i tekst ikoniczny były w odcieniach szarości.

Wyniki uczniów z zaburzeniem widzenia barw

TABELA 19. WYNIKI UCZNIÓW Z ZABURZENIEM WIDZENIA BARW – PARAMETRY STATYSTYCZNE*

Liczba uczniów	Minimum (%)	Maksimum (%)	Mediana (%)	Modalna (%)	Średnia (%)	Odchylenie standardowe (%)
1	-	-	-	-	-	-

* Parametry statystyczne są podawane dla grup liczących 30 lub więcej uczniów.

Opis arkusza dla uczniów obywateli Ukrainy

Uczniowie obywatele Ukrainy rozwiązywali zadania zawarte w arkuszu OPOU-C00-2405. Arkusz zawierał 20 zadań. Za poprawne rozwiązanie wszystkich zadań można było uzyskać maksymalnie 45 punktów. Pierwsza część zawierała 19 zadań zorganizowanych wokół dwóch tekstów zamieszczonych w arkuszu: tekstu literackiego (fragment *Kamieni na szaniec* Aleksandra Kamińskiego) oraz tekstu nieliterackiego (*O wynalazkach*). Zadania otwarte w tej części arkusza sprawdzały m.in. umiejętność wyrażania opinii na dany temat, napisania ogłoszenia oraz znajomość treści i problematyki wybranych lektur obowiązkowych. W drugiej części arkusza uczeń wybierał jeden z dwóch tematów wypracowania: rozprawkę albo opowiadanie. Arkusz został dostosowany w taki sposób, aby ograniczona znajomość języka polskiego zdających pozwoliła im zrozumieć czytany tekst. Polecenia do zadań zostały zapisane w języku polskim oraz w języku ukraińskim.

Wyniki uczniów obywateli Ukrainy

WYKRES 10. ROZKŁAD WYNIKÓW UCZNIÓW

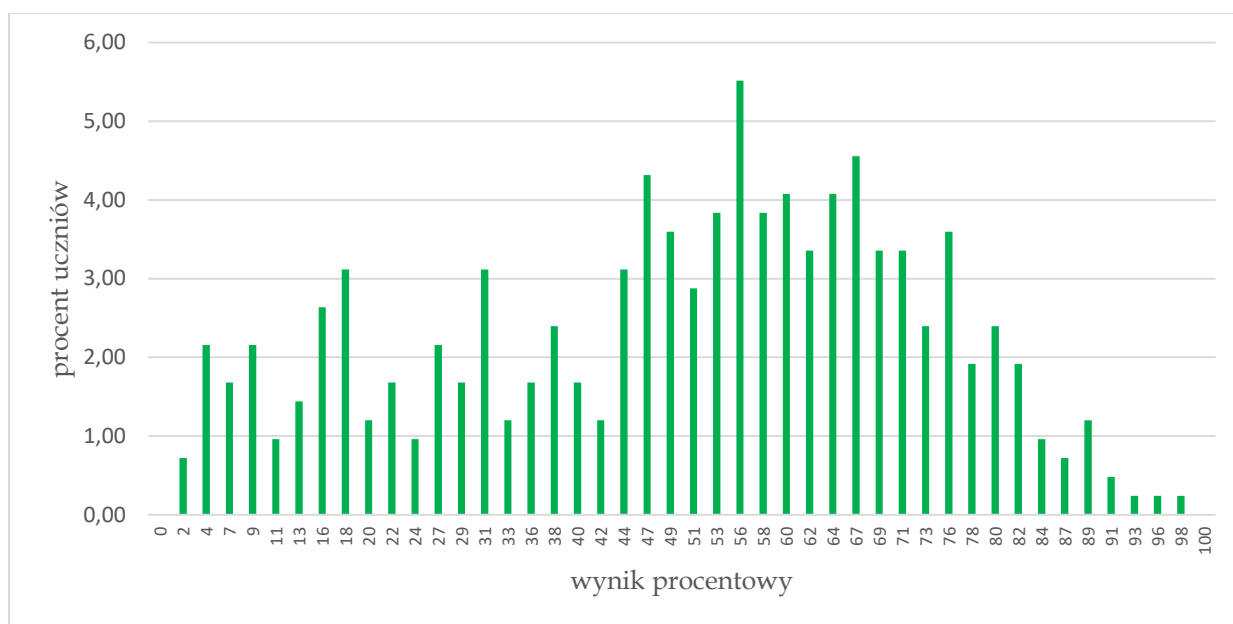


TABELA 20. WYNIKI UCZNIÓW OBYWATELI UKRAINY – PARAMETRY STATYSTYCZNE

Liczba uczniów	Minimum (%)	Maksimum (%)	Mediana (%)	Modalna (%)	Średnia (%)	Odchylenie standardowe (%)
417	2	98	53	56	50	23

CK
**CENTRALNA
KOMISJA
EGZAMINACYJNA**



OKE



OKE
ŁOMŻA



Centralna Komisja Egzaminacyjna

ul. Józefa Lewartowskiego 6, 00-190 Warszawa
tel. 22 536-65-00, fax 22 536-65-04
www.cke.gov.pl sekretariat@cke.gov.pl

Okręgowa Komisja Egzaminacyjna w Gdańsku

ul. Na Stoku 49, 80-874 Gdańsk
tel. 58 320-55-90, fax 58 320-55-91
www.oke.gda.pl komisja@oke.gda.pl

Okręgowa Komisja Egzaminacyjna w Jaworznie

ul. Adama Mickiewicza 4, 43-600 Jaworzno
tel. 32 616-33-99, fax 32 784-16-08
www.oke.jaworzno.pl oke@oke.jaworzno.pl

Okręgowa Komisja Egzaminacyjna w Krakowie

os. Szkolne 37, 31-978 Kraków
tel. 12 683-21-99, fax 12 683-21-00
www.oke.krakow.pl oke@oke.krakow.pl

Okręgowa Komisja Egzaminacyjna w Łomży

Al. Legionów 9, 18-400 Łomża
tel. 86 473-71-20, fax 86 473-68-17
www.oke.lomza.pl sekretariat@oke.lomza.pl

Okręgowa Komisja Egzaminacyjna w Łodzi

ul. Ksawerego Praussa 4, 94-203 Łódź
tel. 42 634-91-33, fax 42 634-91-54
www.oke.lodz.pl sekretariat@lodz.oke.gov.pl

Okręgowa Komisja Egzaminacyjna w Poznaniu

ul. Gronowa 22, 61-655 Poznań
tel. 61 854-01-60, fax 61 852-14-41
www.oke.poznan.pl sekretariat@oke.poznan.pl

Okręgowa Komisja Egzaminacyjna w Warszawie

ul. Józefa Bema 87, 01-233 Warszawa
tel. 22 457-03-35, fax 22 457-03-45
www.oke.waw.pl info@oke.waw.pl

Okręgowa Komisja Egzaminacyjna we Wrocławiu

ul. Tadeusza Zielińskiego 57, 53-533 Wrocław
tel. 71 785-18-94, fax 71 785-18-66
www.oke.wroc.pl sekretariat@oke.wroc.pl