

**UZUPEŁNIA ZESPÓŁ NADZORUJĄCY**

**KOD UCZNIĄ**

--	--	--

**PESEL**

--	--	--	--	--	--	--	--	--	--	--

*miejsce  
na naklejkę*

**EGZAMIN W KLASIE TRZECIEJ GIMNAZJUM**

**CZEŚĆ 3. JĘZYK ANGIELSKI  
POZIOM PODSTAWOWY**

**UZUPEŁNIA ZESPÓŁ  
NADZORUJĄCY**

Uprawnienia ucznia  
do nieprzenoszenia  
zaznaczeń na kartę

**Instrukcja dla ucznia**

1. Sprawdź, czy na kolejno ponumerowanych 11 stronach jest wydrukowanych **13 zadań**. Ewentualny brak stron lub inne usterki zgłoś nauczycielowi.
2. Czytaj uważnie wszystkie teksty i zadania.
3. Teksty do zadań od 1. do 8. zostaną odtworzone z płyty CD.
4. Wszystkie zadania rozwiązuj długopisem lub piórem.
5. Wykonuj zadania zgodnie z poleceniami.
6. W każdym zadaniu jest tylko jedna poprawna odpowiedź.

W niektórych zadaniach musisz wpisać znak **X** w kratkę obok poprawnej odpowiedzi, np.

A.  B.  C.

W innych zadaniach musisz wpisać w kratkę odpowiednią literę, np.

1.

7. Jeśli się pomylisz, otocz kratkę z błędną odpowiedzią kółkiem i podaj inną odpowiedź, np.

A.  B.  C.

albo


1.  E

**20 KWIETNIA  
2016**

**Godzina rozpoczęcia:  
9:00**

**Czas pracy:  
do 80 minut**

*Powodzenia!*



GA-P8-162

### Zadanie 1. (0–4)

Usłyszysz dwukrotnie jedno zdanie o każdym obrazku. Zdecyduj, czy zdanie jest zgodne z obrazkiem (TAK albo NIE). Wpisz znak X w odpowiednią kratkę.

Obrazek 1.



TAK

NIE

Obrazek 2.



TAK

NIE

Obrazek 3.



TAK

NIE

Obrazek 4.



TAK

NIE

**Zadanie 2. (0–5)**

Usłyszysz dwukrotnie pięć rozmów. Połącz każdą rozmowę z jednym obrazkiem (A–E). Wpisz odpowiednią literę w każdą kratkę (1.–5.).

**A.**



**B.**




**C.**



**D.**



**E.**



1.

2.

3.

4.

5.

**Zadanie 3. (0–1)**

Usłyszysz dwukrotnie rozmowę Giny i Toma. Zaznacz, na jakim instrumencie gra Tom. Wpisz znak X w kratkę A, B albo C.

A.

B.

C.





**Zadanie 4. (0–1)**

Usłyszysz dwukrotnie wypowiedź dziewczyny. Zaznacz, który mężczyzna jest jej dziadkiem. Wpisz znak X w kratkę A, B albo C.

A.

B.

C.





**Zadanie 5. (0–1)**

Usłyszysz dwukrotnie wypowiedź chłopaka. Zaznacz, jaką pogodę chłopak lubi najbardziej. Wpisz znak X w kratkę A, B albo C.

A.

B.


C.




**Zadanie 6. (0–1)**

Usłyszysz dwukrotnie rozmowę nauczyciela i uczennicy. Zaznacz, czego zapomniała uczennica. Wpisz znak X w kratkę A, B albo C.

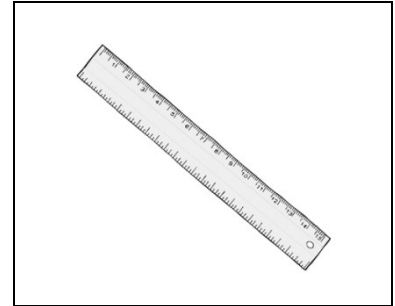
A.



B.



C.



**Zadanie 7. (0–1)**

Usłyszysz dwukrotnie rozmowę dziewczyny i chłopaka. Zaznacz, o czym rozmawiają. Wpisz znak X w kratkę A, B albo C.

A.



B.



C.



**Zadanie 8. (0–5)**

**Usłyszysz dwukrotnie pięć pytań. Jak na nie odpowiesz? Wpisz znak X w kratkę A, B albo C.**

**1.**

**A.** Cross the street and turn left.

**B.** I'm going to school.

**C.** The bus is red.

**2.**

**A.** He likes eating bones.

**B.** He is my best friend.

**C.** He is called Pongo.

**3.**

**A.** It's beautiful.

**B.** She's late again.

**C.** I don't know her.

**4.**

**A.** Well done.

**B.** Sure, have fun.

**C.** The same to you.

**5.**

**A.** Yes, please.



**B.** Nice to meet you.

**C.** Have a nice day.

**Zadanie 9. (0–5)**

Uzupełnij każdą rozmowę brakującą wypowiedzią (A–E). Wpisz odpowiednią literę w każdą kratkę (1.–5.)

- A. Fine, thanks.
- B. Of course. Here you are.
- C. It's a book about animals.
- D. I'm watching a film.
- E. A few months ago.



**Zadanie 10. (0–4)**

**Gdzie przeczytasz te teksty? Wpisz odpowiednią literę (A–D) w każdą kratkę (1.–4.).**

1.

**Don't jump into the water!**

2.

**Coming next month!**  
*The Secret Agent*  
**Tickets:**  
adults – £10  
children – £6

3.

**Language classroom**

4.

**Cheap calendars, guidebooks  
and maps**

- A.** in a bookshop
- B.** at school
- C.** at a cinema
- D.** at a swimming pool



**Zadanie 11. (0–4)**

**Przeczytaj teksty. Zdecyduj, czy każde zdanie (1.–4.) jest zgodne z treścią tekstu (TAK albo NIE). Wpisz znak X w odpowiednią kratkę.**

*Tom,  
Please come to my party on Saturday.  
It will be at my house. It starts at 7 p.m.  
Don't be late!  
Anna*

1. Anna invites Tom to her house.

TAK

NIE

Pixton is great for sports lovers. You can swim in the sea or surf. You can also go for long walks or just spend time on the beach and play games with your friends. It is never cold here!

2. The text is about a swimming lesson.

TAK

NIE

**COMPUTER SHOP**

LAPTOPS    ⇒ 1st floor  
PRINTERS   ⇒ 2nd floor  
SCREENS    ⇒ 3rd floor

Information desk    ⇒ ground floor

3. You can buy laptops and screens on the second floor.

TAK

NIE

**Great offer!  
FREE dancing classes  
ONLY AT WEEKENDS**

**Monday – Friday  
£4 per lesson**

4. The dancing lessons are free on Saturday.

TAK

NIE

**Zadanie 12. (0–3)**

**Przeczytaj tekst. Wybierz poprawną odpowiedź. Wpisz znak X w kratkę obok odpowiedzi A, B albo C.**

Dear Kate,

I'm writing this e-mail from Greece. I'm going back to Poland next week. It's great here. My sister is here with me. My brother stayed at home with my parents. The weather is great. Every morning I go to the local market to buy fresh fruit. In the evenings I go swimming in the hotel pool, or relax in my room. How is your holiday in Italy?

Hope to see you soon.

Best wishes,

Monica

**1. Where is Monica now?**

A. in Greece

B. in Italy

C. in Poland

**2. Monica is spending her holiday with her**

A. parents.

B. brother.

C. sister.

**3. What does Monica do in the mornings?**

A. She goes swimming.

B. She relaxes in her room.

C. She goes shopping.


**Zadanie 13. znajduje się na następnej stronie.**

**Zadanie 13. (0–5)**


Co przedstawiają rysunki? Wpisz odpowiednią literę (A–E) w każdą kratkę (1.–5.).

A. a chair	B. a cap	C. a carrot	D. a cow	E. a tree
------------	----------	-------------	----------	-----------


1.




2.



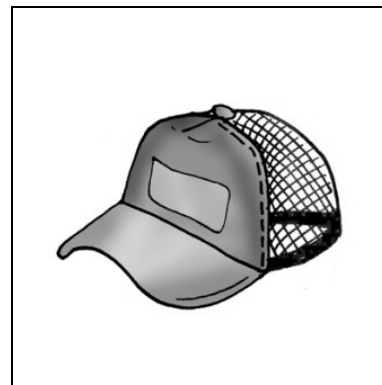
3.




4.



5.






**WYPEŁNIA ZESPÓŁ NADZORUJĄCY**

 KOD UCZNIĄ
 



 PESEL
 










Miejsce na naklejkę

**WYPEŁNIA EGZAMINATOR**

Nr zad.	Odpowiedzi				
1.1	<input type="checkbox"/>	<input type="checkbox"/>			
1.2	<input type="checkbox"/>	<input type="checkbox"/>			
1.3	<input type="checkbox"/>	<input type="checkbox"/>			
1.4	<input type="checkbox"/>	<input type="checkbox"/>			
2.1	<input type="checkbox"/>	<input type="checkbox"/>	<input type="checkbox"/>	<input type="checkbox"/>	<input type="checkbox"/>
2.2	<input type="checkbox"/>	<input type="checkbox"/>	<input type="checkbox"/>	<input type="checkbox"/>	<input type="checkbox"/>
2.3	<input type="checkbox"/>	<input type="checkbox"/>	<input type="checkbox"/>	<input type="checkbox"/>	<input type="checkbox"/>
2.4	<input type="checkbox"/>	<input type="checkbox"/>	<input type="checkbox"/>	<input type="checkbox"/>	<input type="checkbox"/>
2.5	<input type="checkbox"/>	<input type="checkbox"/>	<input type="checkbox"/>	<input type="checkbox"/>	<input type="checkbox"/>
3	<input type="checkbox"/>	<input type="checkbox"/>	<input type="checkbox"/>		
4	<input type="checkbox"/>	<input type="checkbox"/>	<input type="checkbox"/>		
5	<input type="checkbox"/>	<input type="checkbox"/>	<input type="checkbox"/>		
6	<input type="checkbox"/>	<input type="checkbox"/>	<input type="checkbox"/>		
7	<input type="checkbox"/>	<input type="checkbox"/>	<input type="checkbox"/>		
8.1	<input type="checkbox"/>	<input type="checkbox"/>	<input type="checkbox"/>		
8.2	<input type="checkbox"/>	<input type="checkbox"/>	<input type="checkbox"/>		
8.3	<input type="checkbox"/>	<input type="checkbox"/>	<input type="checkbox"/>		
8.4	<input type="checkbox"/>	<input type="checkbox"/>	<input type="checkbox"/>		
8.5	<input type="checkbox"/>	<input type="checkbox"/>	<input type="checkbox"/>		

Nr zad.	Odpowiedzi				
9.1	<input type="checkbox"/>	<input type="checkbox"/>	<input type="checkbox"/>	<input type="checkbox"/>	<input type="checkbox"/>
9.2	<input type="checkbox"/>	<input type="checkbox"/>	<input type="checkbox"/>	<input type="checkbox"/>	<input type="checkbox"/>
9.3	<input type="checkbox"/>	<input type="checkbox"/>	<input type="checkbox"/>	<input type="checkbox"/>	<input type="checkbox"/>
9.4	<input type="checkbox"/>	<input type="checkbox"/>	<input type="checkbox"/>	<input type="checkbox"/>	<input type="checkbox"/>
9.5	<input type="checkbox"/>	<input type="checkbox"/>	<input type="checkbox"/>	<input type="checkbox"/>	<input type="checkbox"/>
10.1	<input type="checkbox"/>	<input type="checkbox"/>	<input type="checkbox"/>	<input type="checkbox"/>	
10.2	<input type="checkbox"/>	<input type="checkbox"/>	<input type="checkbox"/>	<input type="checkbox"/>	
10.3	<input type="checkbox"/>	<input type="checkbox"/>	<input type="checkbox"/>	<input type="checkbox"/>	
10.4	<input type="checkbox"/>	<input type="checkbox"/>	<input type="checkbox"/>	<input type="checkbox"/>	

Nr zad.	Odpowiedzi				
11.1	<input type="checkbox"/>	<input type="checkbox"/>			
11.2	<input type="checkbox"/>	<input type="checkbox"/>			
11.3	<input type="checkbox"/>	<input type="checkbox"/>			
11.4	<input type="checkbox"/>	<input type="checkbox"/>			
12.1	<input type="checkbox"/>	<input type="checkbox"/>	<input type="checkbox"/>		
12.2	<input type="checkbox"/>	<input type="checkbox"/>	<input type="checkbox"/>		
12.3	<input type="checkbox"/>	<input type="checkbox"/>	<input type="checkbox"/>		
13.1	<input type="checkbox"/>	<input type="checkbox"/>	<input type="checkbox"/>	<input type="checkbox"/>	<input type="checkbox"/>
13.2	<input type="checkbox"/>	<input type="checkbox"/>	<input type="checkbox"/>	<input type="checkbox"/>	<input type="checkbox"/>
13.3	<input type="checkbox"/>	<input type="checkbox"/>	<input type="checkbox"/>	<input type="checkbox"/>	<input type="checkbox"/>
13.4	<input type="checkbox"/>	<input type="checkbox"/>	<input type="checkbox"/>	<input type="checkbox"/>	<input type="checkbox"/>
13.5	<input type="checkbox"/>	<input type="checkbox"/>	<input type="checkbox"/>	<input type="checkbox"/>	<input type="checkbox"/>



--	--	--	--	--	--	--	--	--

**KOD EGZAMINATORA**

.....  
Czytelny podpis egzaminatora